



AKMENĖS RAJONO SAVIVALDYBĖS TARYBA

SPRENDIMAS

DĖL PRITARIMO VIEŠOSIOS ĮSTAIGOS NAUJOSIOS AKMENĖS LIGONINĖS 2021 METŲ VEIKLOS ATASKAITAI IR 2021 METŲ FINANSINIŲ ATASKAITŲ RINKINIO PATVIRTINIMO

2022 m. balandžio 25 d. Nr. T-86
Naujoji Akmenė

Vadovaudamasi Lietuvos Respublikos vietos savivaldos įstatymo 16 straipsnio 2 dalies 19 punktu, 3 dalies 5 punktu, Lietuvos Respublikos viešųjų įstaigų įstatymo 10 straipsnio 1 dalies 6 punktu, 5 dalimi, Akmenės rajono savivaldybės tarybos veiklos reglamento, patvirtinto Savivaldybės tarybos 2019 m. gruodžio 23 d. sprendimu Nr. T-263 „Dėl Akmenės rajono savivaldybės tarybos veiklos reglamento patvirtinimo“, 130 punktu, Akmenės rajono savivaldybės taryba n u s p r e n d ž i a:

1. Pritarti viešosios įstaigos Naujosios Akmenės ligoninės 2021 metų veiklos ataskaitai (pridedama).
2. Patvirtinti viešosios įstaigos Naujosios Akmenės ligoninės 2021 m. finansinių ataskaitų rinkinį (pridedama).

Šis sprendimas gali būti skundžiamas Lietuvos administracinių ginčų komisijos Šiaulių apygardos skyriui arba Regionų apygardos administracinio teismo Šiaulių rūmams Lietuvos Respublikos administracinių bylų teisenos įstatymo nustatyta tvarka.

Savivaldybės meras
Mitrofanovas

Vitalijus

PRITARTA
Akmenės rajono savivaldybės tarybos
2022 m. balandžio 25 d. sprendimu Nr. T-86

VIEŠOSIOS ĮSTAIGOS NAUJOSIOS AKMENĖS LIGONINĖS 2021 METŲ VEIKLOS ATASKAITA



I SKYRIUS VADOVO ŽODIS

2021 metais mūsų ligoninės darbas buvo įtakojamas situacijos, susijusios, su ne tik numatyta sveikatos priežiūros įstaigų reforma, bet ir dėl besitęsiančios COVID 19 pandemijos. Keliems mėnesiams teko pristabdyti planinių asmens sveikatos priežiūros paslaugų teikimą, perorganizuoti skyrių darbą, įveikti darbuotojų trūkumą ir daugybę kitų iššūkių pandemijos metu. Tačiau ligoninė visus metus siekė padėti savo pacientams, stengėsi tobulėti, diegti naujoves, nuolat ieškodama būdų, kaip pagerinti pacientų gydymo sąlygas, patobulinti ligų diagnostiką. Drąsiai galime pasakyti, esame didelių pokyčių kelyje, matome dideles mūsų įstaigos perspektyvas, ligoninę iš naujo atras ne tik Akmenės rajono gyventojai, bet kitų šalies regionų gyventojai.

2021 metais darbuotojai kėlė savo kvalifikaciją nuotoliniuose seminaruose ir konferencijose. Neatsitraukdami nuo darbo, darbuotojai savo žinias tobulino seminaruose: „Elektrokardiografijos užrašymo ir vertinimo pagrindai“, „Kompleksinės integruotos pagalbos inovacijos ir perspektyvos raidos sutrikimų turinčiam vaikui ir šeimai“, „Pacientų, sergančių širdies ir kraujagyslių ligomis, slaugos ypatumai“, „Infekcinių ligų epidemiologijos, profilaktikos ir gydymo aktualijos 2021 metais“, „Paliatyviosios pagalbos aktualijos“, „Anestezijos ir intensyviosios terapijos slauga patirtis ir aktualijos“ ir kita.

Medicinos pažanga neįsivaizduojama be naujų technologijų, todėl tobulėjant diagnostinėms technologijoms, nuolatinis Naujosios Akmenės ligoninės tikslas yra tobulinti sveikatos priežiūros paslaugas atnaujinant medicininę įrangą, patalpas, plečiant paslaugų asortimentą, įdarbinant naujus specialistus.

Ligoninė pirmoji rajone pateikė prašymą ir gavo leidimą vykdyti širdies ir kraujagyslių ligų prevencijos programą. Kardiologinės ligos yra pagrindinės Europos moterų ir vyrų mirties priežastis, dažnesnė nei visos vėžio formos kartu paėmus. Todėl svarbu suprasti, kaip tai rimta, svarbu kuo anksčiau diagnozuoti širdies ligas ir pasirūpinti mūsų rajono žmonių sveikata. Projekto tikslas buvo pacientams, turintiems sveikatos sutrikimų, galimybė efektyviau nustatyti širdies ir kraujagyslių ligas, pagerinti širdies ir kraujagyslių ligų diagnostiką, atliekant išsamius tyrimus, ir suteikti pacientams galimybę tyrimus atlikti mūsų įstaigoje.

2021 metais ligoninėje buvo įdarbinti 3 fizinės medicinos ir reabilitacijos gydytojai, 2 skubios pagalbos ir konsultacijų gydytojas, 1 gydytojas oftalmologas, 1 gydytojas radiologas, 1 gydytojas kardiologas, 1 bendrosios praktikos slaugytoja. Pasiękti susitarimai su dar keliais specialistais. Naujų specialistų pritraukimas leidžia teikti paslaugų spektrą, tapti konkurencingais su kitomis panašaus dydžio ligoninėmis ar net jas pralenkti.

Pacientai – pagrindiniai mūsų teikiamų paslaugų vertintojai, o geriausia reklama ligoninei – mūsų gydytojų ir slaugytojų komandos profesionalumas bei pacientų atsiliepimai. 2021 metais pacientų pasitenkinimo lygis teikiamomis stacionarinėmis asmens sveikatos priežiūros paslaugomis buvo 0,99.

ĮSTAIGOS VEIKLOS TIKSLIAI IR UŽDAVINIAI

Vadovaujantis Akmenės rajono tarybos 1997 m. rugsėjo 10 d. sprendimu Nr. 67, 1997 m. spalio 13 d. įsteigta viešoji įstaiga Naujosios Akmenės ligoninė (toliau tekste – ligoninė). Ligoninės buveinė – Žemaitijos g. 6, Naujoji Akmenė. Įstaigos kodas 153083122. Ligoninė yra ne pelno siekianti organizacija ir ne PVM mokėtoja.

Įstaigos savininkas ir steigėjas – Akmenės rajono savivaldybė.

Viešoji įstaiga Naujosios Akmenės ligoninė yra Lietuvos nacionalinės sveikatos sistemos sveikatos priežiūros įstaiga, teikianti įstatuose numatytas asmens sveikatos priežiūros paslaugas, vadovaujantis jai suteikta licencija ir sutartimi su Šiaulių teritorine ligonių kasa.

Pagrindinė įstaigos veikla – pacientų gydymas ir slauga.

Ligoninės vizija - būti profesionalia, šiuolaikiška, nuolat siekiančia sveikatos priežiūros kokybės, plečiančia teikiamų asmens sveikatos priežiūros paslaugų asortimentą ir glaudžiai bendradarbiaujančia su kitomis sveikatos priežiūros įstaigomis, patrauklia pacientams ir darbuotojams ligonine Šiaulių apskrityje .

Ligoninės misija - atsakingai ir profesionaliai teikti pacientams asmens sveikatos priežiūros paslaugas pagrįstas pažangiomis technologijomis ir mokslo pasiekimais. Atsižvelgiant į pacientų ir jų artimųjų poreikius bei lūkesčius, nuolat tobulinti teikiamų paslaugų kokybę. Tobulinti darbo sąlygas įstaigos darbuotojams ir užtikrinti saugumą pacientams. Efektyviai naudojanti turimus įstaigos išteklius. Esant galimybėms didinti teikiamų asmens sveikatos priežiūros paslaugų asortimentą. Užtikrinti pacientų privatumą, žmogiškąją pagarbą ir orumą.

Ligoninės strateginės veiklos kryptys ir tikslai

Orientacija į pacientą– pagrindinis tikslas, kad būtų patenkinti pacientų poreikiai ir ko jis tikisi iš mūsų įstaigos, tai yra teikti kokybiškas, saugias, savalaikes, prieinamas paslaugas pacientams. Todėl įstaiga numato nuolat vykdyti pacientų ir jų artimųjų apklausas, analizuoti jas ir padaryti išvadas, pritaikyti praktikoje.

Specialistų bazės stiprinimas yra tiesiogiai susijęs su teikiamų paslaugų kokybe, apima specialistų paieškas, jų darbo apmokėjimą, kvalifikacijos kėlimą, modernių, gerų darbo sąlygų sudarymą ir į tai būtina investuoti, kad išlikti konkurencinėje kovoje.

Efektyvus valdymas – tai sklandus, efektyvus procesų valdymas, savalaikis saugių paslaugų suteikimas pacientams, darbuotojų bendradarbiavimas tarpusavyje ir su kitomis savivaldybės ir šalies gydymo įstaigomis.

Ligoninės strateginiai uždaviniai

Numatytas strateginis uždavinys					Numatyto uždavinio vykdymas 2020 metais
1. Orientacija į pacientą	1.1.	Pacientų lūkesčių valdymas	1.1.1	Tirti pacientų poreikius ir lūkesčius	Ištisus metus buvo atliekama stacionare gydytų pacientų apklausa anketavimas
			1.1.2	Gerinti paslaugų teikimą remiantis pacientų apklausomis ir skundų analize	Atsižvelgta į pacientų pageidavimus
			1.1.3.	Užtikrinti pacientų srautų valdymą	Dokumentuota ir vykdoma
			1.1.4.	Siekti, kad teikiamos paslaugos įstaigoje būtų prieinamos, savalaikės, veiksmingos ir saugios	Vykdoma
			1.1.5.	Nuolat tobulinti personalo ir pacientų tarpusavio santykius ir bendradarbiavimą teikiant pacientams medicininės paslaugas	Apie tai kalbama darbuotojų pasitarimuose
	1.2.	Tobulinti teikiamas asmens sveikatos priežiūros paslaugas	1.2.1.	Užtikrinti įstaigos skyrių aprūpinimą reikalingomis priemonėmis	Aprūpinta, perkama visa reikalinga medicininė įranga
	1.3.	Pagal galimybes didinti teikiamų asmens sveikatos priežiūros paslaugų asortimentą	1.3.1.	Didinti teikiamų paslaugų apimtį	Sudaroma galimybė, kad visi pacientai gautų pageidaujamas medicininės paslaugas, kurias teikia ligoninė
			1.3.2.	Vystyti telemedicinos paslaugas	Vykdoma
			1.3.3.	Plėtoti sveikatos priežiūros įstaigų tarpusavio bendradarbiavimą dėl paslaugų teikimo	Vykdoma
			1.3.4.	Užtikrinti aprūpinimą naujų	Vykdoma

				paslaugų teikimą būtinomis priemonėmis	
2. Specialistų bazės stiprinimas	2.1.	Būtinų specialistų pritraukimas	2.1.1.	Sudaryti sąlygas atvykusių naujų specialistų darbui ir gyvenimui	Sudaroma
			2.1.2.	Pastovi būtinų specialistų paieška įvairiais būdais	Nuolat vykdoma
			2.1.3.	Dalį biudžeto lėšų skirti naujų specialistų atlyginimams	Vykdoma
	2.2.	Ugdyti darbuotojų kompetenciją	2.2.1.	Sudaryti sąlygas darbuotojams sveikatos priežiūros kvalifikacijos kėlimui	Sudaromos
			2.2.2.	Užtikrinti papildomas paskatas darbuotojams	Užtikrinama pagal galimybes
			2.2.3.	Skatinti darbuotojų bendradarbiavimą	Skatinama
			2.2.4.	Tobulinti informacines technologijas darbuotojų kasdieniniame darbe	Tobulinama
3. Efektyvus valdymas	3.1.	Išteklių planavimas	3.1.1.	Užtikrinti efektyvų eilių valdymą	Vykdoma
			3.1.2.	Sekti kas mėnesį išnaudotas lėšas ir planuoti likusias	Sekama
	3.2.	Užtikrinti nuolatinį organizacijos procesų tobulinimą	3.2.1.	Ištobulinti veiklos rodiklius	Tobulinama
			3.2.2.	Stebėti, analizuoti, vertinti procesus	Vykdoma
			3.2.3.	Užtikrinti racionalų sveikatos priežiūrai skirtų išteklių naudojimą	Ištisus metus buvo atliekama stacionare gydytų pacientų apklausa anketavimas

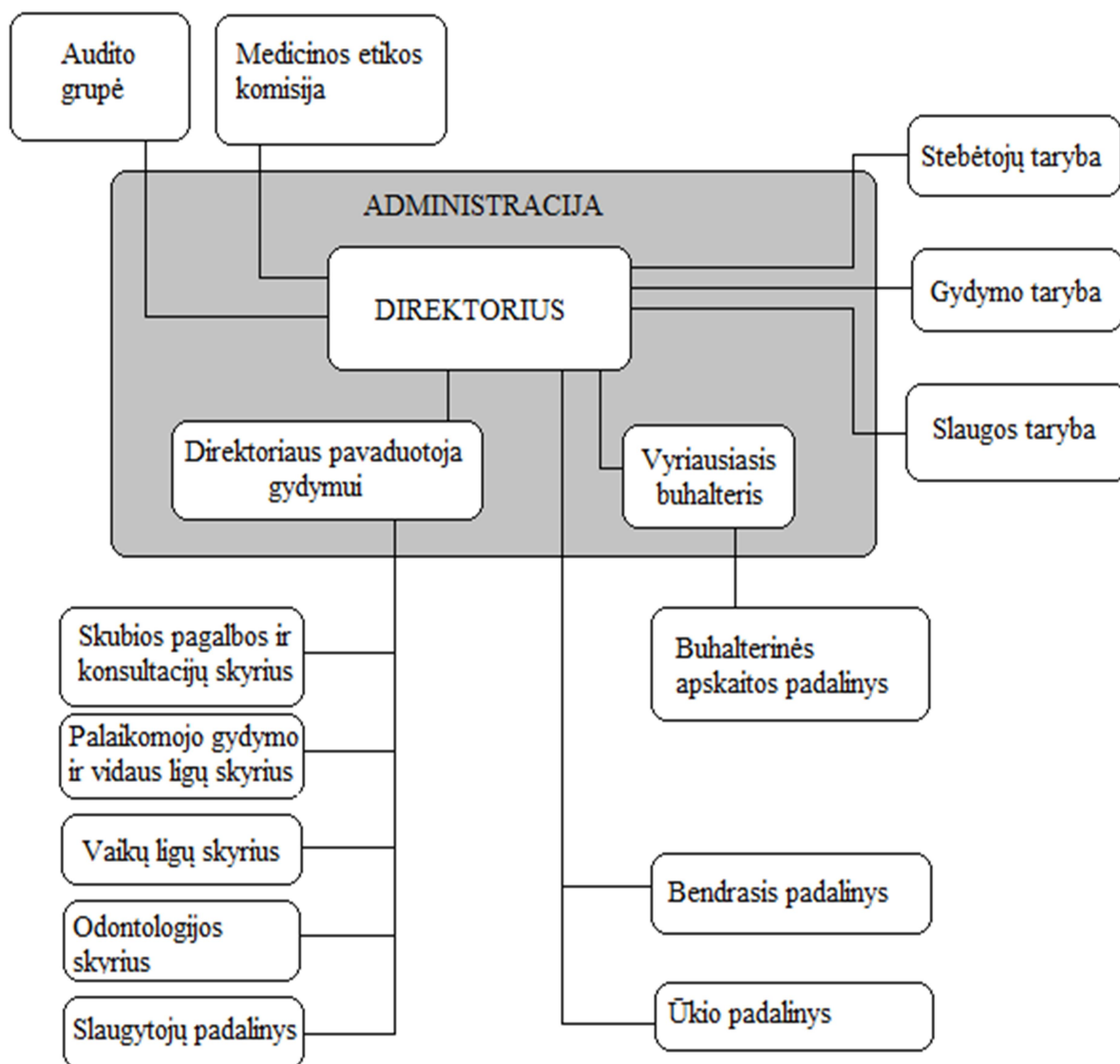
Pacientas – pagrindinis teikiamų paslaugų vartotojas ir vertintojas, todėl visi išsikelti ir numatyti strateginiai uždaviniai yra vykdomi ir įgyvendinami atsakingai. Įstaigos kokybinius ir kiekybinius rodiklius bei jų siektinas reikšmes nustato Sveikatos apsaugos ministras.

III SKYRIUS

ĮSTAIGOS VEIKLOS TIKSLŲ IR UŽDAVINIŲ ĮGYVENDINIMAS

Įstaigoje iškeltiems veiklos tikslams ir uždaviniams įgyvendinti buvo sukurta valdymo struktūra, kurią patvirtino Akmenės rajono savivaldybės taryba 2019 m. rugsėjo 26 d. sprendimu Nr. T-194.

Įstaigos valdymo struktūra



Ligoninės struktūra ir teikiamos paslaugos

Eil.Nr.	Skyrius/padaliny	Skyriuje /padalinyje teikiamos paslaugos
1.	Skubios pagalbos ir konsultacijų skyrius	Dienos chirurgijos paslaugos
		Stebėjimo paslaugos
		Skubios chirurginės pagalbos paslaugos
		Dienos terapijos paslaugos
		II lygio specialistų konsultacijos:
		Rentgenodiagnostikos paslaugos
		Endoskopijų paslaugos
		Echoskopijų paslaugos
		Otorinolaringologo paslaugos
		Oftalmologo paslaugos

		Dermatovenerologo paslaugos
		Neurologo paslaugos
		Vaikų neurologo
		Diabetinės pėdos paslaugos
		Akušerio ginekologo paslaugos
		Vidaus ligų gydytojo paslaugos
		Anesteziologo reanimatologo
		Kardiologo paslaugos
		Gastroenterologo paslaugos
		Endokrinologo paslaugos
		Infektologo paslaugos
		Ortopedo traumatologo paslaugos
		Chirurgo paslaugos
		Vaikų ligų gydytojo paslaugos
		Fizinės medicinos ir reabilitacijos gydytojo paslaugos
		Ambulatorinės reabilitacijos paslaugos
		Laboratorinės diagnostikos paslaugos (EKG, spirometrija, audiometrija, encefalografija)
		Urologo paslaugos
		Burnos chirurgo paslaugos
		Geriatro paslaugos
		Vaikų raidos sutrikimų ankstyvosios reabilitacijos
2.	Vaikų ligų skyrius	Aktyviojo gydymo vaikams, Reanimacija I-2, vaikų dienos terapijos ir vaikų stebėjimo paslaugos
3.	Palaikomojo gydymo ir vidaus ligų skyrius	Slaugos ir palaikomojo gydymo paslaugos
		Paliatyviosios pagalbos paslaugos
		Aktyviojo gydymo paslaugos suaugusiems, sergantiems terapinio profilio ligomis
		Reanimacija I-2 paslaugos
		Geriatrijos paslaugos
		Tęstinio gydymo paslauga
4.	Odontologijos skyrius	Dantų protezavimo paslaugos
5.	Administracija	Direktorius, direktoriaus pavaduotojas gydymui, vyriausiais buhalteris
6.	Slaugytojų padalinys	Slaugytojų paslaugos
7.	Buhalterinės apskaitos	Ekonomistas, buhalteris
8.	Bendrasis padalinys	Bendrojo padalinio vadovas, sveikatos statistikas, viešųjų pirkimų specialistas, personalo specialistas, mašininkė, kompiuterinių sistemų specialistas, biuro administratorius, darbuotojų saugos ir sveikatos specialistas, archyvarė
9.	Ūkio padalinys	Aptarnaujantis personalas

Pagrindinė ligoninės veikla – teikti asmens sveikatos priežiūros paslaugas pacientams. Šiai veiklai vystyti reikalingi:

Žmogiškieji ištekliai.

Informacija apie ligoninės personalą

Direktoriaus pareigas Tomas Skučas ėjo iki 2021 m. kovo m., vėliau iki 2021 m. rugsėjo 6 d. laikinai direktorės pareigas ėjo direktoriaus pavaduotoja gydymui Irena Vorevičienė. 2021 m. rugsėjo 6 d. direktoriaus pareigas pradėjo eiti Kęstutis Mazurkevičius.

2021 m. sausio 1 d. ligoninėje dirbo 171 darbuotojai, o 2021 m. gruodžio 31 d – 163.

2021 metais ligoninėje buvo įdarbinti 2 fizinės medicinos ir reabilitacijos gydytojai, 1 skubios pagalbos ir konsultacijų gydytojas, 1 gydytojas oftalmologas, 1 gydytojas radiologas, 1 gydytojas kardiologas, 1 bendrosios praktikos slaugytoja.

Darbuotojų ir etatų skaičius 2019-2021 metais

Eil. Nr.	Darbuotojų kategorijos	Etatų skaičius			Darbuotojų skaičius		
		2019.12.31	2020.12.31	2021.12.31	2019.12.31	2020.12.31	2021.12.31
1.	Gydytojai	25,08	26,8	22,56	39	50	45
2.	Slaugytojai	75,11	74,54	75,71	79	88	86
3.	Slaugytojų padėjėjai	10	10	12	10	11	12
4.	Administracija	2,5	2,5	2,5	3	3	3
5.	Kiti	17,09	18,09	13,75	17	19	15
	Iš viso:	129,78	131,93	126,52	148	171	161

Darbuotojų apyvartumo koeficientas

Metai	Priimti darbuotojai	Atleisti darbuotojai	Vidurkis	Koeficientas /%	Numatytas koeficientas
2018	7	12	156	0,1217/12,17	20 %
2019	7	10	151	0,1125/11,25	20 %
2020	25	7	162	0,1975/19,75	20 %
2021	14	22	165	0,2181/21,81	20 %

Darbuotojų skaičius per paskutinius dvejus metus lieka panašus. Įstaigoje dirbančių gydytojų skaičius svyruoja 39-50 ribose, slaugytojų nuo 79 iki 88.

2021 metais ligoninėje dirbusių gydytojų amžiaus vidurkis – 57,8 metai, 2020 m. – 58,15 metai, 2019 m. – 60,63 metai, 2018 m. – 59,83 metai, 2017 m. – 59,85 metai, 2016 m. – 58,58 metai, 2015 m. – 59,27 metai. Dėl įdarbintų jaunų gydytojų, gydytojų amžiaus vidurkis sumažėjo.

Įstaigos statistiniai rodikliai

Stacionarinės paslaugos

Lovų skaičius

Skyrių lovos	Lovų skaičius 2017 m.	Lovų skaičius 2018 m.	Lovų skaičius 2019 m.	Lovų skaičius 2020 m.	Lovų skaičius 2021 m.
Vidaus ligų	16	16	14	14	14
Geriatrijos	6	6	8	8	8
Palaikomojo gydymo	46	46	46	46	46
	1	1	1	1	1
Vaikų ligų	5	5	5	5	5
Skubios pagalbos ir konsultacijų (dienos chirurgija)	1	1	1	1	1
Iš viso:	75	75	75	75	75

2021 metais stacionare buvo 75 lovos. Nuo 2015 metų šis skaičius nepakito, o koreguotas nebuvo nuo 2019 metų.

Teikiant asmens sveikatos priežiūros paslaugas svarbūs sekantys rodikliai:

Ligoninėje gydyta ligonių 2016 – 2021 metais

Lovos Metai	Pacientų skaičius					iš jų mirė				
	2017	2018	2019	2020	2021	2017	2018	2019	2020	2021
Vidaus ligų	612	550	610	301	280	18	19	21	20	21
Geriatrijos	303	311	262	181	167	13	19	13	13	20
Vaikų ligų	249	186	189	140	67	-	-	-	-	-
Palaikomojo gydymo ir slaugos	347	335	334	275	365	87	94	87	95	115
Dienos chirurgija	68	54	42	19	23	-	-	-	-	-
Paliatyviosios pagalbos	4	6	14	11	14	1	5	3	2	2
Viso:	1583	1442	1451	927	916	119	137	124	130	158

Bendras ligoninėje stacionare gydytų pacientų skaičius kas metai mažėja. 2020 metais jis buvo 524 atvejais mažesnis lyginant su 2019 metais, kas sudaro 36 %, o 2021 metais jis yra dar 11 atvejų mažesnis lyginant su 2020 metais. Šis ryškus sumažėjimas yra dėl to, kad 2020 metais pavasarį ir žiemą Lietuvos Respublikoje buvo paskelbtas karantinas dėl COVID 19 ligos išplitimo šalyje, o 2021 metais buvo paskelbta ekstremali situacija. Karantino laikotarpiu buvo ribojamas stacionariųjų paslaugų teikimas pacientams ir tas lėmė sumažėjusį jų skaičių, kuris ir 2021 metais dar mažėjo todėl jo negalime palyginti su ankstesnių metų skaičiais. 2020 metais vidaus ligoms gydyti skirtose lovose buvo gydyta 309 pacientais mažiau lyginant su 2019 metais, o 2021 metais šis skaičius dar sumažėjo 21 atveju, vaikų - 49 pacientais mažiau 2020 metais ir dar mažiau 2021 metais net 73 atvejais mažiau negu 2020 metais. Slaugos lovose 2020 metais buvo gydyta 59 ligoniais mažiau palyginus su 2019 metais ir 90 atvejų daugiau palyginus su 2020 metais. Pastarasis skaičius gali būti padidėjęs dėl to, kad gydėme slaugos skyriuje COVID 19 liga sergančius ligonius.

2021 metais bendras mirusių pacientų skaičius ligoninėje buvo 28 atvejais didesnis lyginant su 2020 metais. Jis buvo 7 atvejais didesnis geriatrijos lovose ir 10 atvejų didesnis palaikomojo gydymo ir slaugos lovose. Šis skaičius rodo, kad ligoninėje buvo gydomi labai sunkios būklės pacientai, dažnai terminalinėse stadijose, kas rodo, kad pastarųjų paslaugų poreikis auga ir yra labai svarbus ypač pandemijų metu.

Pacientų vidutinė gydymo trukmė, lovų užimtumas, lovų apyvarta, lovadienių skaičius – svarbūs rodikliai sprendžiant klausimą, kiek ligoninei reikia lovų.

Pacientų vidutinė gydymo trukmė, lovų užimtumas, lovų apyvarta, lovadienių skaičius

Skyriaus pavadinimas	Vidutinė gydymo trukmė (dienomis)			Lovos užimtumas (dienomis)			Lovos apyvarta			Lovadienių skaičius		
	2019	2020	2021	2019	2020	2021	2019	2020	2021	2019	2020	2021
Vidaus ligų	6,2	6,6	5,4	271,1	142,9	153,6	43,6	21,5	28,7	3795	2001	2151
Geriatrijos	7,2	7,1	5,2	235,9	161,3	174,3	32,8	22,6	33,8	1887	1290	1394
Vaikų ligų	4,8	4,8	3,9	181,6	134,6	52,4	37,8	28,0	13,4	908	673	262

Palaikomojo gydymo ir slaugos	42,5	36,7	34,1	309,5	223,3	275	7,4	6,2	8,1	14545	10453	12900
Skubios pagalbos ir konsultacijų (dienos chirurgijos)	1	1	1	42	19,0	23	42	19,0	23	42	19	23
Bendras skyrių rodiklis	14,6	15,6	18,3	282,4	192,5	223,1	19,3	12,4	12,2	21177	14436	16730

Lovos funkcionavimo rodiklis rodo, kiek dienų per metus stacionaro lova buvo užimta. Rekomenduojama siekti 300 – 320 dienų lovos funkcionavimo rodiklio. 2020 metais šis rodiklis buvo 192,5., o 2021 metais jis išaugo ir siekė 223,1, tačiau išlieka dar gerokai mažesnis už siektiną. 2020 ir 2021 metais lovos funkcionavimo rodiklis sumažėjo, nes karantino ir ekstremalios situacijos laikotarpiu buvo ribojamas stacionarinių paslaugų teikimas ligoninėse.

Vidutinė gydymo trukmė (dienomis) 2021 metais sutrumpėjo lyginant su ankstesniais metais: vidaus ligų 1,2 nes stacionare buvo stabilizuojamos pacientų būklės ir tolesniam gydymui nukreipiami į namus, siekiant kuo trumpesnio pacientų tarpusavio kontakto ir stengiantis išvengti užsikrėtimų COVID 19 liga.

Teikiant asmens sveikatos priežiūros paslaugas svarbu žinoti, kokiomis dažniausiai pasitaikančiomis patologijomis gydomi pacientai, prognozuojant medicininės įrangos, medicinos priemonių įsigijimą.

2017 – 2021 metais stacionare gydyta ligonių dėl šių dažniausiai pasitaikančių patologijų

Patologija	Pacientų skaičius					
	Metai	2017	2018	2019	2020	2021
Širdies ir kraujagyslių ligos		562	539	577	351	323
Kvėpavimo takų ligos		565	498	435	260	328
Virškinimo trakto ligos		56	51	68	107	89
Urogenitalinės ligos		151	103	147	26	25
Kraujo ligos		18	12	11	15	12
Onkologinės ligos		65	66	60	37	44
Traumos, apsinuodijimai ir kiti išoriniai poveikiai		19	10	23	20	22
Kitos		147	163	130	111	73

2021 metais ligoninėje dažniausiai gydyti pacientai sergantys kvėpavimo takų, bei širdies ir kraujagyslių susirgimais. Pereitais metais pirmavo kvėpavimo takų ligos ir 5 atvejais aplenkė širdies ir kraujagyslių ligas ir jų buvo 68 atvejais daugiau lyginant su 2020 metais. 2021 metais gydyta 28 atvejais mažiau pacientų sergančių širdies ir kraujagyslių ligomis lyginant su 2020 metais. Sumažėjo sergamumas virškinimo trakto, urogenitalinėmis, kraujo ligomis. Išaugo sergamumas 7 atvejais onkologinėmis ligomis, 2 atvejais padaugėjo traumų. Šie skaičiai rodo, kad pandemijos metu išaugo rajone sergamumas ypač kvėpavimo takų ligomis.

Brangiai kainuojanti procedūra įstaigai yra kraujo ir jo pakaitalų perpylimas, tačiau pacientams ji dažnai gyvybiškai svarbi.

Ligoninėje pacientams perpilta kraujo ir jo pakaitalų

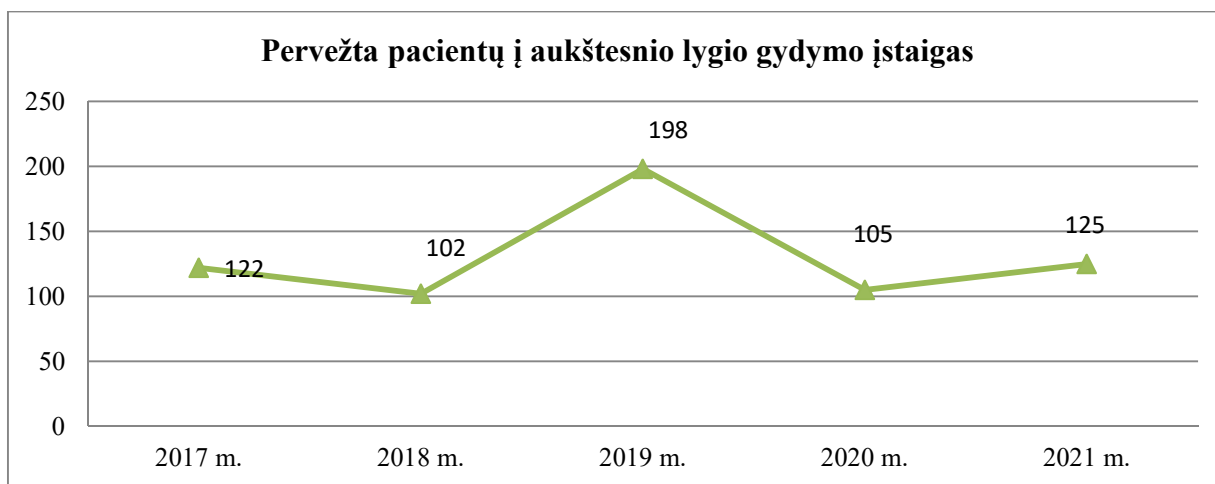
Metai	2017	2018	2019	2020	2021
Perpilta (flakonais) pacientams kraujo ir jo pakaitalų	68	64	73	28	50

Ligoninėje perpilamo kraujo ir jo pakaitalų kiekis 2020 metų sumažėjo iki 28 atvejų, 45 atvejais mažiau negu 2019 metais, tačiau 2021 metais šis skaičius išaugo 22 atvejais. Skaičius rodo, kad būklės, kai reikalinga kraujo ar jo pakaitalų transfuzija išlieka labai svarbios karantino ir ekstremalios situacijos laikotarpiu, nes kitos ligos dėl COVID 19 ligos neišnyko .

Yra pacientų būklės, kai jie turi būti pervežami į aukštesnio lygio ligonines. Gana dažnai ligoninė negali suteikti visos pacientams reikalingos medicininės pagalbos ir tenka juos pervežti į aukštesnio lygio medicininės įstaigas gydymui ar konsultacijai.

Pervežta pacientų į aukštesnio lygio gydymo įstaigas

Metai	2017	2018	2019	2020	2021
Pervežta pacientų į aukštesnio lygio gydymo įstaigas	122	102	198	105	125



Rodiklis 2020 metais 94 atvejais mažesnis lyginant su 2019 metais, nes ligoninėje dėl COVID 19 ligos paskelbto karantino buvo ribojamos aktyvaus gydymo paslaugos ir jo negalime palyginti su praėjusių metų rodikliais. 2021 metais rodiklis išaugo ir pasiekė prieš karantininį lygį

Ambulatorinės paslaugos

Svarbios yra ambulatorinės asmens sveikatos priežiūros paslaugos, kurios yra įvairios ir teikiamos ne tik Akmenės rajono bet ir kitų rajonų gyventojams.

Pacientams suteiktų ambulatorinių paslaugų skaičius

Metai	2017	2018	2019	2020	2021
Gydytojų konsultacijos	35974	31796	33641	30910	29270
Skubios pagalbos	973	950	1443	923	862
Dienos terapijos	1805	1712	1845	765	1115
Stebėjimo	2864	3189	3201	1977	2171
Atlikta laboratorinių tyrimų	1321	1353	2280	12523	20358
Atlikta endoskopinių tyrimų	215	160	178	79	145
Atlikta echoskopinių tyrimų	3702	2531	3888	2250	3424
Atlikta radiologinių tyrimų	12036	10547	10580	10473	8415
Ambulatorinės reabilitacijos paslaugos	102	107	180	54	1776 (pacientai) 2752 (paslaugos)

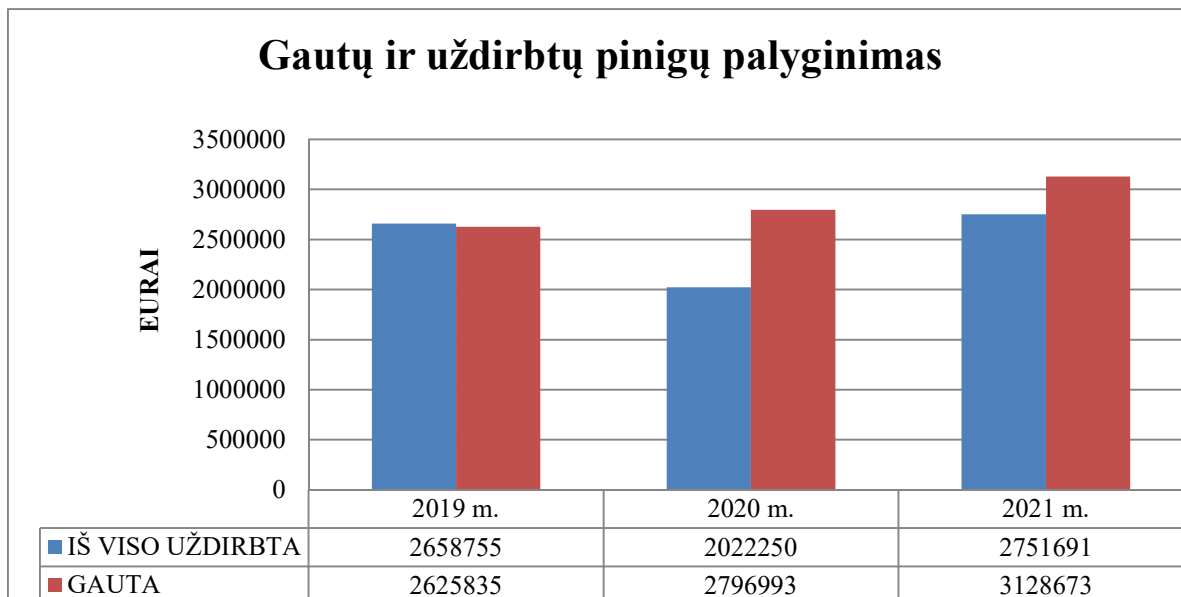
Gydytojų suteiktų ambulatorinių konsultacijų skaičius 2020 metais sumažėjo 2731 atveju lyginant su 2019 metais, o 2021 metais sumažėjo dar 1640 atvejų. 2021 metais taip pat 61 sumažėjo suteiktų skubiosios pagalbos paslaugų skaičius. Radiologijos tyrimų sumažėjo net 2058 atvejais. Šie skaičiai 2021 metais sumažėjo dėl pandemijos laikotarpio ir ambulatorinių asmens sveikatos priežiūros paslaugų teikimo sąlygų sugriežtinimo, todėl duomenys yra negalimi lyginti su kitų metų duomenimis, tačiau labai išaugo atliktų laboratorinių tyrimų skaičius. Jis 2020 metais buvo net 10243 atvejais didesnis lyginant su 2019 metais, o 2021 metais 7835 atvejais buvo dar didesnis lyginant su 2020 metais. Pastarasis skaičius rodo, kad pacientai krieipėsi dėl labai rimtų sveikatos sutrikimų ar neaiškių jos būklių. 2021 metais labai išaugo ambulatorinės reabilitacijos paslaugų skaičius, jų suteikta net 1722 pacientams daugiau lyginant su 2020 metais, kas rodo, kad pacientams reikėjo atstatyti sveikatos būklę po buvusių ligų ir kad šių paslaugų poreikis rajone auga.

Įstaigos finansiniai rodikliai

Uždirbtų pinigų pasiskirstymas pagal skyrius

Lovų profilio pavadinimas	Faktiškai uždirbta suma, €		
	2019 m.	2020 m.	2021 m.
Vaikų ir vidaus ligų lovos	771 777	609 924	774 407
Palaikomojo gydymo lovos	486 200	422 977	546 183
Paliatyviosios pagalbos lovos	19 656	22 649	23 782
Dienos chirurgijos	14 416	8 176	12 080
Skubi pagalba priėmimo sk.	39 273	30 312	33 015
Stebėjimo paslaugos	287 060	218 274	259 949
Gydytojų specialistų konsultacijos	401 716	272 756	361 577
Gydytojų specialistų konsultacijos kai atliekami diagnostiniai veiksmai	215 715	151 573	119 455
Ambulatorinė reabilitacija	32 130	16 486	28 238
Pirmo etapo ambulatorinė medicininė reabilitacija	-	-	101 768
Sergančių cukriniu diabetu	3 193	1 497	3 252
Ambulatorinė chirurgija	9 261	6 459	8 649
Dienos terapijos paslaugos	204 673	128 260	248 334
Odontologijos skyrius (protezavimo paslaugos)	95 876	78 252	154 750
Vaikų raidos sutrikimų ankstyvosios reabilitacijos paslaugos	77 053	54 228	75 769
Prevencinės programos	756	427	483
IŠ VISO UŽDIRBTA:	2 658 756	2 022 250	2 751 691
GAUTA:	2 625 835	2 796 993	3 128 673

Gautų ir uždirbtų pinigų palyginimas



2021 m. ligoninė teikė antrinio lygio stacionarines, specializuotas ambulatorines (stebėjimo, dienos terapijos, dienos chirurgijos, skubios pagalbos, gydytojų specialistų konsultantų) paslaugas, ambulatorinės reabilitacijos, slaugos ir palaikomojo gydymo, paliatyviosios pagalbos, dantų protezavimo, prevencinės programos paslaugas Akmenės rajono ir kitiems Lietuvos Respublikos gyventojams, pavieniais atvejais - užsieniečiams. 2021 m. didžiausią pajamų iš PSDF biudžeto dalį 774 407 eurų arba 25 proc. ligoninė gavo už suteiktas stacionarines paslaugas. 2020-2021 metais už suteiktas paslaugas buvo gauta pajamų iš PSDF daugiau, nei ligoninė atliko paslaugų, nes karantino ir ekstremalios situacijos laikotarpiu buvo ribojamas paslaugų teikimas, todėl buvo mokama 1/12 metų plano.

2021 metais vykdyti Viešieji pirkimai

2021 m. supaprastinti atviri konkursai per Centrinę viešųjų pirkimų informacinę sistemą (CVP IS)- 2;

- mažos vertės pirkimai apklausos būdu – 109;
- mažos vertės žodinės sutartys -251;
- centralizuoti pirkimai per Centrinės perkančiosios organizacijos elektroninį katalogą (CPO) -31, iš jų konsoliduotų pirkimų – 1.

Supaprastinti viešieji pirkimai vykdomi vadovaujantis Lietuvos Respublikos viešųjų pirkimų įstatymu (2017-05-02 Nr. XIII-327). Mažos vertės pirkimai vykdomi vadovaujantis viešųjų pirkimų tarnybos direktoriaus 2017-06-28 įsakymu Nr. 1S -97 patvirtintu „Mažos vertės pirkimų aprašu“ bei ligoninės direktoriaus 2018-07-09 įsakymu Nr. V-35 „Viešųjų pirkimų organizavimo tvarkos aprašu“.

Įstaigos pajamos ir sąnaudos

Metinė finansinė atskaitomybė pateikta, vadovaujantis pajamų ir sąnaudų kaupimo principu, taikant laisvos formos apskaitos registrus.

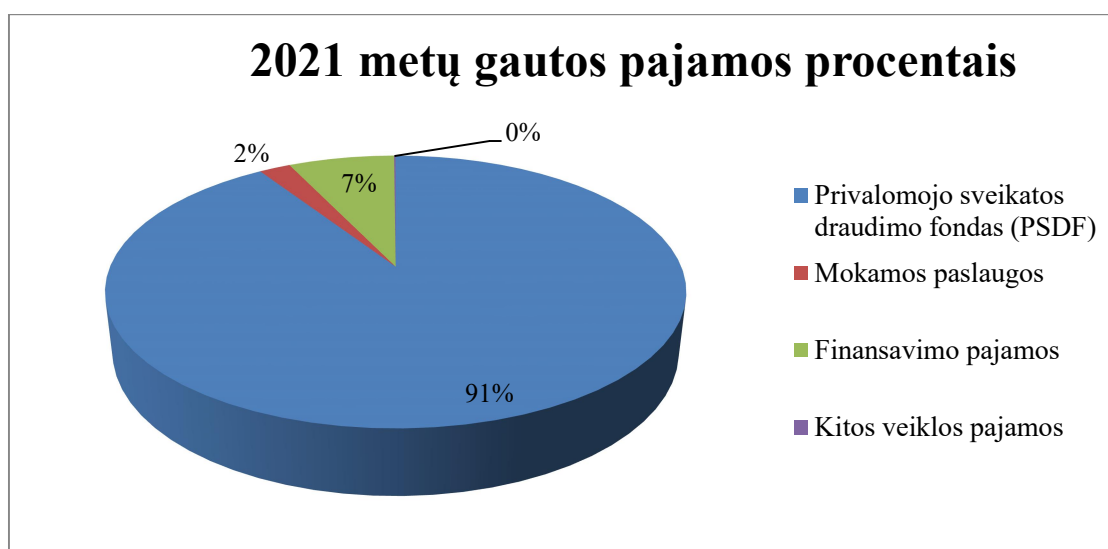
Gautos pajamos iš privalomojo sveikatos draudimo fondo sudarė 90,57 % nuo visų gautų pajamų.

Visos pajamos

Eurais

1.	Visos pajamos	3454549
1.2.	Pagrindinės veiklos pajamos	3202145
1.2.1	Privalomojo sveikatos draudimo fondas (PSDF)	3128673
1.2.1.1	už mokamas PSDF medicininės paslaugas	2973923
1.2.1.2	už mokamas PSDF protezavimo paslaugas	154750
1.2.2	Mokamos paslaugos	73472

1.2.2.1	už mokamas medicininės paslaugas	36427
1.2.2.2	už mokamas protezavimo paslaugas	36990
1.2.2.3	už kitas mokamos paslaugas	55
1.3	Finansavimo pajamos	248762
1.3.1	iš valstybės biudžeto	99901
1.3.1.1	ilgalaikio turto nusidėvėjimo suma, perkelta į pajamas	7455
1.3.1.2	pagalbinės ir dezinfekcinės medžiagos	3742
1.3.1.3.	darbo užmokestis kurie dirbo su COVID-19 pacientais	86561
1.3.1.4.	atlikti COVID-19 tyrimai	2143
1.3.2	iš ES lėšų	15512
1.3.2.1	ilgalaikio turto nusidėvėjimo suma, perkelta į pajamas	15512
1.3.3	iš savivaldybės biudžeto	10660
1.3.3.1	ilgalaikio turto nusidėvėjimo suma, perkelta į pajamas	10660
1.3.4	iš kitų finansavimo šaltinių	122689
1.3.4.1	ilgalaikio turto nusidėvėjimo suma, perkelta į pajamas	460
1.3.4.2	darbo užmokestis kurie dirbo su COVID-19 pacientais	122229
1.4.	Kitos veiklos pajamos	3641
1.4.1	patalpų eksploatacijos, lauko teritorijos priežiūros	3641
1.5.	Finansinės veiklos pajamos	



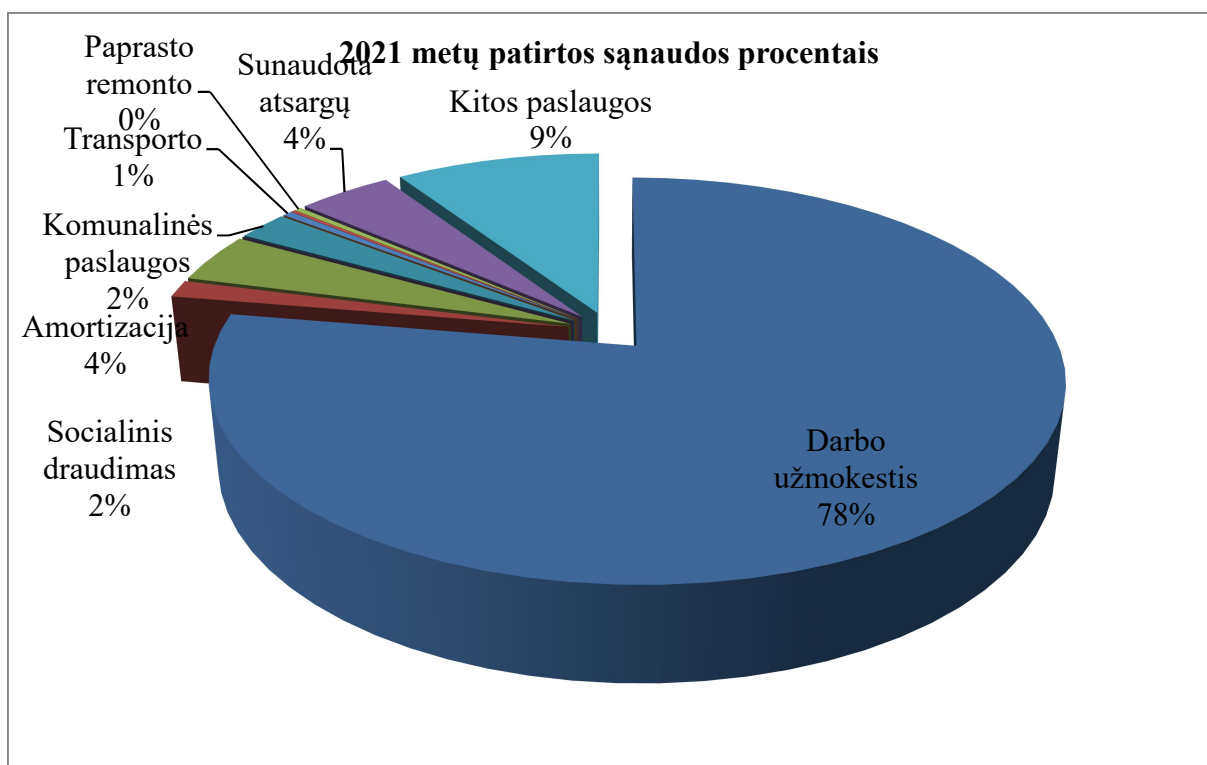
Sąnaudos

VšĮ Naujosios Akmenės ligoninė 2021 finansinius metus užbaigė su 35499,69 eurų pelno. Finansinėse ataskaitose priskaityti atidėjiniai, dirbantiems pensininkams išėtinėms išmokėti.

Eurais

Eil.Nr.	Visos sąnaudos sudaro	3419049
1	Pagrindinės veiklos sąnaudos	3418732
1.1.	Darbo užmokestis	2654094
1.2.	Socialinis draudimas	47807
1.3.	Amortizacija	138414
1.4.	Nuvertėjimo ir nurašytos sumos	257
1.5.	Komunalinės paslaugos	79919
1.5.1	<i>patalpų šildymas</i>	50007
1.5.2	<i>elektros energija</i>	15157
1.5.3	<i>vandentiekis ir kanalizacija</i>	6127

1.5.4	<i>ryšiai</i>	2473
1.5.5	<i>kitos komunalinės paslaugos</i>	6155
1.6.	Komandiruotės	
1.7.	Transporto	14429
1.8.	Kvalifikacijos kėlimo	6250
1.9.	Paprasto remonto	11013
1.10.	Sunaudota atsargų	147343
1.10.1	<i>medikamentų</i>	77510
1.10.2	<i>pagalbinės medicininės medžiagos</i>	59177
1.10.3	<i>dezinfekcinės, rentgeno ir kraujo</i>	10656
1.11.	Kitos paslaugos	319206
1.11.1	<i>maitinimo</i>	80256
1.11.2	<i>laboratorijos</i>	63092
1.11.3	<i>patalpų valymo</i>	43885
1.11.4	<i>medicinos aparatūros priežiūros</i>	18769
1.11.5	<i>draudimo</i>	7126
1.11.6	<i>skalbimo</i>	13737
1.11.7	<i>elektrikų ir teisinės paslaugos</i>	14272
1.11.8	<i>kompiuterių priežiūra, spauda ir kt.</i>	78069
2.	Kitos veiklos sąnaudos	317
3.	Finansinės veiklos	



Darbo užmokestis ir socialinis draudimas sudarė 78,2 % nuo visų pajamų (išlaidų normatyvas darbo užmokesčiui su SODROS įmokomis iki 81 %) yra patvirtintas Akmenės rajono savivaldybės tarybos 2018 m. balandžio 25 d. sprendimu Nr. T – 83.

Turtas ir įsipareigojimai

Eil.	Rodikliai	Eurais	
		2021 metai	2020 metai

Nr.			
1.	Ilgalaikis turtas	1182885	1177224
2.	Trumpalaikis turtas	972711	915883
2.1.	Atsargos ir nebaigtos vykdyti sutartys	43395	49698
2.2.	Išankstiniai apmokėjimai	8400	5009
2.3.	Per vienerius metus gautinos sumos	319173	309449
2.3.1.	<i>iš Šiaulių TLK</i>	<i>270846</i>	<i>262921</i>
2.3.2.	<i>iš kitų</i>	<i>213</i>	<i>5141</i>
2.3.3.	<i>Iš valstybės biudžeto</i>	<i>43374</i>	
2.3.4.	<i>Sukauptos finansavimo sumos</i>	<i>4740</i>	<i>41387</i>
2.4.	Gryni pinigai sąskaitoje ir kasoje	601743	551726
3.	Mokėtinios sumos ir isipareigojimai	326951	298872
3.1.	Tiekėjams mokėtinios sumos	32263	19250
3.2.	Su darbo santykiais susiję mokėjimai (Sodrai)	79	214
3.3.	Sukauptos atostoginių sumos	168294	166657
3.4.	Sukauptos išeitinės pensijinio amžiaus išmokos	126315	112750

Dalininkai

Ligoninės dalininko (Akmenės rajono savivaldybės) 2021 m. pradžioje ir metų pabaigoje įstatinis kapitalas buvo **202 816** eurų.

Ilgalaikis materialusis turtas

Ilgalaikiam materialiajam turtui priskiriamas turtas, kurio įsigijimo savikaina didesnė nei 500 eurų ir tarnavimo laikas ilgesnis nei vieneri metai. Ilgalaikis turtas apskaitoje registruojamas įsigijimo savikaina. Ilgalaikio materialiojo turto 2021 metų pradžioje buvo už 1 177 224 eurų. Per 2021 metus įsigyta už 144 332 eurų. Amortizacijos priskaičiuota 138 414 eurų. Nurašyti dvidešimt devyni vienetai nebenaudojamo ilgalaikio turto, kurio likutinė vertė 0,29 euro bei nenusidėvėjusio turto kurio likutinė vertė: telefonas Apple iPhone 732GB – 197 eurų ir nešiojamas kompiuteris Lenovo V320 – 50 eurų.

2021 metų pabaigoje ilgalaikio turto buvo už 1 182 885 eurų. Įstaigoje taikomas tiesiogiai proporcingas nusidėvėjimo skaičiavimo metodas. Per metus nupirka medicininės aparatūros už 98 689 eurus (medicinos įranga: diagnostinis audiometras – 3 630 eurų, ultragarsinė diagnostikos sistema – 88 935 eurų, distiliatorius LIVAM – 1 137 eurų, skaitmeninis dermatoskopas Derma Scope HR – 950 eurų ir čiužinių pragulų profilaktikai ir gydymui 5 vnt – 4 037 eurų).

Ilgalaikio turto ataskaita 2021 metais

Eurais

Eil. Nr.	Pavadinimas	Metų pradžia	Įsigyta	Nusidėvėjimas	Nuvertėjimas	Nurašyta	Metų pabaigai
1.	ILGALAIKIS TURTAS	1177224	144332	138414	0	257	1182885
2.	Nematerialusis	28	1168	320			876
2.1	Programinė įranga įsigyta iš ligoninės lėšų	28	1168	320			876
3.	Materialusis turtas	1177196	143164	138094	0	257	1182009

3.1.	Negyvenamieji pastatai	661796		13387			647409
3.1.1.	Negyvenamieji pastatai iš savivaldybės lėšų	402025		8740			393285
3.1.2.	Negyvenamieji pastatai iš VB lėšų	192796		4191			188605
3.1.3.	Negyvenamieji pastatai iš ES lėšų	66975		1456			65519
3.2.	Medicininė įranga ir instrumentai	418094	138289	97271		8	459104
3.21	Įsigyta iš ligoninės lėšų	328633	98689	91760		7	335555
3.22	Iš savivaldybės programos	9057		1920			7137
3.23	Savivaldybės lėšos kapitalui didinti	5		5			0
3.24	2% nuo gyventojų pajamų mokesčio	1		0		1	0
3.25	Valstybės lėšos, PSDF restruktūrizacijos lėšos	78577		0			78 577
3.26	Medicinos įranga iš ES lėšų 85%	5		0			5
3.27	Medicinos įranga ir VB lėšų 15 %	5		0			5
3.28	Labdaros gautų lėšų	1811		286			1525
3.2.9.1	Medicinos įranga iš ES proj. J02-CPVA-04-0001	0	31280	2607			28673
3.2.9.2	Medicinos įranga iš VB proj. J02-CPVA-04-0001	0	8320	693			7627
3.3.	Transporto priemonės, įsigytos iš įmonės lėšų	0		0			0
3.4.	Kitas materialus turtas	97306	4875	26436	0	249	75496
3.41	Įsigyta iš ligoninės lėšų	14233	4875	9158	0	197	9753
3.42	Įranga iš kitų šaltinių	1		0			1
3.43	Kompiuterinė įranga iš VB	14		0		1	13
3.44	Kompiuterinė įranga iš ES	14		0		1	13
3.45	Kompiuterinė įranga iš kitų šaltinių	186		136		50	0
3.46	Kitas materialus turtas iš ES	70429		14 571			55858
3.47	Kitas materialus turtas iš VB	12429		2 571			9858

Darbuotojų darbo užmokestis

Direktoriaus mėnesinis pagrindinis atlyginimas – 3 135 eurai, kintamoji dalis – 470,25 eurai.
Direktoriaus pavaduotojos gydymui (0,5 etato) pagrindinis mėnesinis atlyginimas – 938 eurai.

VšĮ Naujosios Akmenės ligoninės vidutinis darbo užmokestis 2019 - 2021 m.

Personalias	Vidutinis darbo užmokestis eurais					
	2021 m.		2020 m.		2019 m.	
	Vieno darbuotojo (fizinio asmens darbo užmokestis)	Vieno etato darbo užmokestis	Vieno darbuotojo (fizinio asmens darbo užmokestis)	Vieno etato darbo užmokestis	Vieno darbuotojo (fizinio asmens darbo užmokestis)	Vieno etato darbo užmokestis
Visi darbuotojai	1364	1726	1179	1438	1125	1284
Gydytojai	1800	3580	1556	2804	1614	2461
Slaugytojai	1326	1326	1088	1076	944	932

Vidutinis darbuotojų atlyginimas 2021 m. – 1364, 2020 m. – 1179 eurais, 2019 m. – 1125 eurais.

2021 m. lyginant su 2020 m. fizinio asmens darbo užmokestis padidėjo apie 16 proc., o vieno etato apie 20 proc. Darbo užmokesčio padidėjimą įtakojo mokamas padidintas darbo užmokestis iš valstybės biudžeto, už darbą su Covid-19 liga sergančiais pacientais.

Ateinančių finansinių metų veiklos tikslai, uždaviniai ir planuojami darbai

Ligoninės ateities planai atsilieps jos veiklai ir finansiniam rezultatui. Įstaiga planuoja 2022 metus baigti teigiamu finansiniu rezultatu. Teikti visas asmens sveikatos priežiūros paslaugas, kurias teikėme 2021 metais. Gerinti ir plėsti reabilitacijos paslaugas. Tikimės, kad atsiras dar didesnis šių paslaugų poreikis pacientams ypač ambulatorinės reabilitacijos. Viršijus pastarųjų paslaugų teikimui sutartinius limitus, prašyti Šiaulių TLK skirti papildomą finansavimą.

Kolegialūs valdymo organai

Ligoninėje yra sudaryti patariamieji kolegialūs valdymo organai: stebėtojų taryba, gydymo taryba, slaugos taryba bei medicinos etikos komisija.

Stebėtojų tarybą sudaroma Savivaldybės tarybos sprendimu penkeriems metams. Tarybos tikslas – užtikrinti įstaigos veiklos viešumą. Stebėtojų taryba vadovaujasi Lietuvos Respublikos Konstitucija, Lietuvos Respublikos sveikatos priežiūros įstaigų įstatymu, kitais įstatymais ir Vyriausybės nutarimais, įstaigos įstatais bei stebėtojų tarybos nuostatais. 2020 metais įvyko 2 stebėtojų tarybos posėdžiai, kurių metu svarstyta ligoninės praėjusių metų veiklos ataskaita, medicininės įrangos įsigijimas (rentgeno aparatas), įstaigos restruktūrizavimo klausimai.

VšĮ Naujosios Akmenės ligoninės Gydymo taryba yra patariamasis organas, sudaromas įstaigos vadovo įsakymu iš skyriaus vedėjų bei ligoninėje dirbančių gydytojų. Gydymo tarybai pirmininkauja direktoriaus pavaduotoja gydymui. Gydymo taryba dirba vadovaudamasis direktoriaus patvirtintu darbo reglamentu. 2021 metais vyko 4 gydymo tarybos posėdžiai. Aptarta praeitų metų įstaigos veikla, hospitalinė infekcija ligoninėje, rentgeno aparato pirkimas, paslaugų vaikams teikimas ir perspektyvos, įstaigoje atliekama kraujo transfuzija.

Įstaigos Slaugos taryba sudaroma direktoriaus įsakymu iš ligoninėje dirbančių bendrosios praktikos slaugytojų. Slaugos tarybai pirmininkauja įstaigos vyriausioji slaugytoja. Ši taryba savo darbą organizuoja pagal direktoriaus patvirtintą reglamentą. 2021 metais organizuoti 6 slaugos tarybos posėdžiai, kurių metu aptartos rekomendacijos asmens sveikatos priežiūros įstaigų pasirengimui plintant koronaviruso infekcijai, analizuotas personalo rankų higienos vertinimas, darbuotojų etika ir bendravimas su pacientais, aptarta sveikatos priežiūros įstaigų reforma, slaugytojų darbo trūkumai įvykus nelaimingam atsitikimui įstaigoje.

Ligoninės darbuotojų visuotiniame susirinkime išrinkta Medicinos etikos komisija, kuri kontroliuoja, kaip laikomasi medicinos etikos reikalavimų. Medicinos etikos komisija ir jos darbo reglamentas patvirtintas ligoninės direktoriaus įsakymu.

Šių patariamųjų organų narių darbas neapmokamas.

Vidaus medicinos audito grupės veikla 2021 metais

Vadovaujantis 2008 m. balandžio 29 d. Sveikatos apsaugos ministro įsakymu Nr. V-338 „Dėl minimalių asmens sveikatos priežiūros paslaugų kokybės reikalavimų aprašu“ (Žin., 2008, Nr. 53-1992) 2020 m. liepos 7 d. ligoninės direktoriaus įsakymu Nr. V- 82 įstaigoje buvo sudaryta

nauja vidaus medicininio audito grupė iš 7 asmenų, iš įvairių ligoninės padalinių. Paskirtas audito grupės vadovas. Vidaus medicininio audito grupė savo veikloje vadovavosi 2008 m. balandžio 29 d. Sveikatos apsaugos ministro įsakymu Nr. V-338 „Dėl minimalių asmens sveikatos priežiūros paslaugų kokybės reikalavimų aprašu“ (Žin., 2008, Nr. 53-1992), 2020 m. liepos 19 d. ligoninės direktoriaus patvirtintu įsakymu Nr. V-107 „Dėl vidaus medicininio audito nuostatų patvirtinimo“ bei ligoninės direktoriaus 2020 m. gruodžio 23 d. įsakymu V-119 „Vidaus medicininio audito metiniu darbo planu grafiku 2021 metams patvirtinimo“. Kitais Lietuvos Respublikos vyriausybės, Sveikatos Apsaugos ministerijos, Ligoninių kasų, savivaldybės, įstaigos direktoriaus įsakymais ir teisės aktais, bei jų poįstatyminiais pakeitimais, reglamentuojančiais ligoninės veiklą ir paslaugų teikimą pacientams.

Vidaus medicininio audito grupės veikla:

Eil. Nr.	Pavadinimas	2015 m.	2016 m.	2017 m.	2018 m.	2019 m.	2020 m.	2021 m.
1.	Atlikta vidaus medicininio audito	19	21	14	18	17	13	10
2.	Neplaninių vidaus medicininio audito	2	1	-	1	-	2	-
3.	Užregistruotas neatitiktųjų skaičius registruose	72	77	45	57	47	25	30
4.	Užregistruotas nepageidaujamų įvykių skaičius registruose	-	-	-	1 teikiant elektroterapijos paslaugas	-	-	-
5.	Atliktos pacientų ir jų artimųjų apklausos	2 iš jų: 1 vykdytas išstisus metus- dėl stacionarinių paslaugų, 1 dėl echoskopijų kabineto darbo	2 iš jų: 1 vykdyta išstisus metus- dėl stacionarinių paslaugų, 1 dėl registratūros darbo	2 iš jų: 1 vykdyta išstisus metus- dėl stacionarinių paslaugų, 1 dėl vaikų ankstyvosios reabilitacijos paslaugų kokybės	2 iš jų: 1 vykdyta išstisus metus- dėl stacionarinių paslaugų, 1 dėl dienos terapijos teikiamų paslaugų kokybės	1 vykdyta išstisus metus- dėl stacionarinių paslaugų	1 vykdyta išstisus metus- dėl stacionarinių paslaugų	1 vykdyta išstisus metus- dėl stacionarinių paslaugų
Iš viso:		95	101	59	77	65	41	41

Vidaus medicininio audito metu siekta išsiaiškinti, ar pacientams teikiamos paslaugos atitinka nustatytus reikalavimus ir teisės aktus.

Per 2021 metus atlikta 10 planinių vidaus medicininio audito.

Audito metu tikrinta:

Kompensuojamų vaistų ir medicinos pagalbos priemonių išrašymas, neatitiktųjų nerasta. Stacionarinių ligos istorijų pildymo kokybė, užpildyta neatitikties forma, nes ligos istorijoje nėra nurodyta, dėl ko skirti antibiotikai. Ar stacionare nebuvo teiktos nepriskirtinų prie stacionarinių paslaugų paslaugos, neatitiktųjų neregistruota. Kaip vykdomos prevencinės vėžio programos, neatitiktųjų nerasta. Priėmimo skyriaus darbas, pildant asmens sveikatos istorijas ne visuomet nurodomas skausmo balas. Odontologijos skyrius, kraujo transfuzijos paslauga, narkotikų apskaita, paliatyviosios pagalbos paslaugos, kaip tvarkomos ligoninėje medicininės atliktos, neatitiktųjų nefiksuoja.

Vidaus medicininio audito metu užpildytos tik 2 neatitiktųjų formos. Neatitiktys taip pat buvo stebimos ir registruojamos visuose ligoninės skyriuose. Palaikomojo gydymo ir vidaus ligų skyrius užfiksavo 20. Jos pastebėtos, kad maudant pacientus nesilaikyta grafiko, iš klinikinės

laboratorijos gauti blogos kokybės protrombinui nustatyti kraujui paimti mėgintuvėliai dėl ko gauta daug hemolizių, medikamentų apskaitoje, vienas pacientas per klaidą negavo pietų, vienam naujai paguldytam pacientui nebuvo paimti tyrimai, vienoje naujoje vaistų pakuotėje rasta sudužusi ampulė.

Skubiosios pagalbos ir konsultacijų skyriuje užregistruota 8 neatitiktys. Svarbiausios iš jų, kad registratūros darbuotojai dėl neatidumo nesuranda visų ambulatorinių pacientų sveikatos istorijų ir nepateikia specialistams, laiku nepasirūpinta tropanino tyrimui reikalingais vakutaineriais, gydytojai specialistai dėl šeimos gydytojų aplaidumo (pamiršus) negavo siuntimų konsultacijoms. Pavieniais atvejais vaikų ligų skyriaus slaugytojos pateikė Skubiosios pagalbos ir konsultacijų skyriui pas juos gydytų pacientų nesutvarkytus dokumentus.

Viso skyriuose užpildyta neatitikčių 28 (palaikomojo gydymo ir vidaus ligų skyrius 20, konsultacijų poliklinika 8).

Vidaus medicininio audito grupė, ligoninėje kylančias problemas dėl teikiamų sveikatos priežiūros paslaugų kokybės aiškino per atliktus vidaus ir išorinius medicininius auditus, pacientų ir jų artimųjų apklausas, kokybės rodiklių stebėjimą, pacientų ir jų artimųjų skundus. Vidaus medicininio audito grupė ištisus metus, vadovaudamasi Lietuvos Respublikos sveikatos apsaugos ministerijos nurodymais vykdė pacientų apklausą dėl stacionare teikiamų paslaugų kokybės.

Teikiant asmens sveikatos priežiūros paslaugas labai svarbus pacientų pasitenkinimo lygis, kuris išsiaiškinamas atliekant pacientų anketavimą. Vidaus medicininio audito grupė ištisus metus, vadovaudamasi Lietuvos Respublikos sveikatos apsaugos ministerijos nurodymais vykdė pacientų apklausą dėl stacionare teikiamų paslaugų kokybės. Anketas apie stacionarines paslaugas per 2021 metus užpildė 673 respondentai. Apklausoje dalyvavusios moterys sudarė 62 %, vyrai – 38 %. Pagal užimtumą vyravo pensininkai – 78 %, dirbantieji tesudarė 6 %, vaikai – 4 %. Likusieji – bedarbiai, studentai. Visos anketos buvo užpildytos tinkamai. Tinkamai užpildytos anketos, t. y. anketos, kuriose į 11-ą klausimą pateiktas tik vienas atsakymas. Teigiamai įvertintos anketos – tai anketos, kuriose pacientų bendras pasitenkinimas ASPĮ teikiamomis asmens sveikatos priežiūros paslaugomis vertinamas 7–10. Mūsų ligoninėje 99 % respondentų stacionarines paslaugas vertina teigiamai ir tik 1 % neigiamai. Paciento pasitenkinimo ASPĮ teikiamomis stacionarinėmis asmens sveikatos priežiūros paslaugomis lygis yra 0,99.

2021 metais įstaiga gavo 4 rašytinius skundus.

1. Pacientas skundėsi, kad nebuvo laiku diagnozuota kraujagyslių trombozė, dėl ko teko nekartą jį operuoti ir ženkliai sutriko sveikata. Sudaryta komisija gydytojų klaidų neįžvelgė.

2. Kitas pacientas skundėsi. Kad gydytojas savaitė nelankė ligonio, nepaskyrė masažo, kineziterapijos. Skundą nagrinėjusi komisija nusprendė, kad teigiamai neatitinka tikrovės.

3. Pacientė skundėsi, kad gydytoja netinkamai gydė nėštumą ir paėmė priemoną, skundas buvo pateiktas teismui ir abi šalys susitarė. Gydytoja nežinojo Lietuvos Respublikos įstatymų.

4. Paciento atstovas skundėsi, kad gydytoja paliko kabinetą, neskyrė gydymo, nepristatė. Skundą tyrusi komisija nusprendė, kad skundas nepagrįstas.

Išorinių auditų atlikti ligoninės tikrinimai 2015 – 2021 metais

Eil. Nr.	Įstaigos pavadinimas	2015 m.	2016 m.	2017 m.	2018 m.	2019 m.	2020 m.	2021 m.
1.	VSDFAkmenės/Mažeikių skyrius	5	2	2	2	-	-	-
2.	Šiaulių TLK	1	-	-	3	1	1	1
3.	Savivaldybės kontrolės ir audito tarnyba	-	-	-	1	1	1	-
4.	Šiaulių visuomenės sveikatos centras Akmenės skyrius	2	-	1	1	-	1	1
5.	Radiacinės saugos centro Šiaulių skyrius	1	-	1	-	2	-	1
6.	Valstybinės metrologijos inspekcijos Šiaulių skyrius	-	1	-	1	-	-	-

7.	Lietuvos Respublikos valstybės kontrolė	-	-	-	-	-	-	-
8.	Valstybinė akreditavimo sveikatos priežiūros veiklai prie Sveikatos apsaugos	-	1	1		4	1	-
9.	Valstybinė darbo inspekcija	-	-	-		-	-	-
10.	Vaistų kontrolės tarnyba	-	1	-	-	-	-	
11.	Šiaulių regiono valstybinis				1	-	-	-
12.	Akmenės priešgaisrinės Gelbėjimo tarnyba		1	-	-	1	-	-
13.	UAB įmonių auditas-finansinės atskaitomybės auditas		1	1	1	1	1	1
14.	Nacionalinio visuomenės sveikatos centro prie sveikatos apsaugos ministerijos Šiaulių departamentas			1	1	1	-	1
Iš viso:		9	7	7	11	11	5	5

Išorinis auditas tikrino:

Šiaulių TLK tikrino asmenų registravimo sveikatos priežiūros paslaugoms gautu reikalavimų laikymąsi ir patarė užtikrinti grįžtamąjį ryšį į neatsilieptus ASPĮ skambučius.

Nacionalinio visuomenės sveikatos centro prie sveikatos apsaugos ministerijos Šiaulių departamentas Akmenės skyrius tikrino infekcijų kontrolės reikalavimų laikymąsi, pažeidimų nenustatyta.

Radiacinės saugos centro Šiaulių skyrius, pažeidimų nenustatyta.

UAB Audit&Accounting nepriklausomas auditas atliko finansinių atskaitytų auditą. Įstaigos veiklos ataskaitoje pateikti finansiniai duomenys atitinka tų pačių metų finansinių atskaitų duomenis ir įstaigos ataskaitos buvo parengtos laikantis LR viešųjų įstaigų įstatymo reikalavimų.

IV SKYRIUS ĮSTAIGOS VEIKLOS VERTINIMO KRITERIJAI IR JŲ REZULTATAS

Siekiant suteikti sutartyse numatytas paslaugas pacientams, įsisavinti numatytas lėšas, gerinti gyventojų sveikatą, mažinti sergamumą, įstaiga stengėsi įgyvendinti 2021 metų siektinas veiklos užduotis. Jos patvirtintos Lietuvos Respublikos sveikatos apsaugos ministro 2021 m. rugpjūčio 30 d. įsakymu Nr. V-1964 „Dėl Lietuvos nacionalinės sveikatos sistemos viešųjų ir biudžetinių įstaigų, teikiančių asmens sveikatos priežiūros paslaugas, veiklos rezultatų vertinimo rodiklių 2021 metų siektinų reikšmių patvirtinimo“.

Pateikiame rezultatus:

Eil. Nr.	Veiklos rezultatų vertinimo rodikliai (toliau – rodiklis)	Rajonų ir regionų lygmens Lietuvos nacionalinės sveikatos sistemos (toliau – LNSS) viešosios įstaigos*	Pasiektas rodiklis
		Siektina reikšmė	Pasiekta reikšmė
1	2	3	4
I	Veiklos finansinių rezultatų vertinimo rodikliai:		

1.	Įstaigos praėjusių metų veiklos rezultatų ataskaitoje nurodytas pajamų ir sąnaudų skirtumas (grynasis perviršis ar deficitas)	Būti nenuostolingai	Teigiamas 35499,69
2.	Įstaigos sąnaudų darbo užmokesčiui dalis	Valstybės institucijoms skyrus papildomų PSDF biudžeto lėšų asmens sveikatos priežiūros paslaugoms apmokėti ir rekomendavus jas nukreipti darbuotojų darbo užmokesčiui didinti, ne mažiau kaip 85 proc. nurodytų lėšų panaudojamos darbo užmokesčiui didinti	78,21 %
3.	Įstaigos sąnaudų valdymo išlaidoms dalis	Įstaigos sąnaudų valdymo išlaidoms dalis ne daugiau kaip 2,4 proc.	2,6%
4.	Įstaigos finansinių įsipareigojimų dalis nuo metinio įstaigos biudžeto	Įsipareigojimų koeficientas ne didesnis kaip 0,12	0,10
5.	Papildomų finansavimo šaltinių pritraukimas	ASPI per pastaruosius 3 m. yra pasirašiusi bent vieną sutartį dėl dalyvavimo projekte, iš kurio gauna papildomą finansavimą	2019 m. gavome papildomą finansavimą iš Akmenės rajono savivaldybės visuomenės sveikatos rėmimo specialiosios programos priemonių projekto „Tikslus duris“. 2021 m. pasirašyta papildoma programa „Asmenų, priskirtų širdies ir kraujagyslių ligų didelės rizikos grupei, atrankos ir prevencijos priemonių finansavimo programa“
II Veiklos rezultatų vertinimo rodikliai:			
	Pacientų pasitenkinimo įstaigos teikiamomis asmens sveikatos priežiūros paslaugomis lygis, tai yra pacientų teigiamai įvertintų įstaigoje suteiktų paslaugų skaičiaus dalis nuo visų per metus įstaigoje suteiktų asmens sveikatos priežiūros paslaugų skaičiaus pagal sveikatos apsaugos ministro nustatytas paslaugų grupes	Pacientų pasitenkinimo ASPI teikiamomis asmens sveikatos priežiūros paslaugomis lygis ne mažiau kaip 0,8 balo	0,99
5.	Įstaigoje taikomos kovos su korupcija priemonės, numatytos sveikatos apsaugos ministro tvirtinamoje Sveikatos priežiūros srities korupcijos prevencijos programoje	Asmens sveikatos priežiūros įstaiga įtraukta į Skaidrių asmens sveikatos priežiūros įstaigų sąrašą	Akmenės rajono savivaldybės tarybos 2020-04-14 sprendimu Nr. T-37 ligoninei suteiktas skaidrios asmens sveikatos priežiūros įstaigos vardas

6.	Informacinių technologijų diegimo ir plėtros lygis (pacientų elektroninės registracijos sistema, įstaigos interneto svetainės išsamumas, darbuotojų darbo krūvio apskaita, įstaigos dalyvavimo elektroninėje sveikatos sistemoje mastas)	<ol style="list-style-type: none"> 1. Ne mažiau kaip 98 proc. visų stacionaro epikrizių (e. dokumentas Nr. E003 „Stacionaro epikrizė“) (toliau – E003) išrašoma el. būdu. 2. ASPĮ, išrašant e. receptus, vaistų sąveikų tikrinimo funkcionalumas naudojamas visa apimtimi. 3. ASPĮ yra Išankstinės pacientų registracijos informacinės sistemos (toliau – IPR IS) dalyvis. 4. Ne mažiau kaip 50 proc. visų atsakymų į siuntimus (e. dokumentas Nr. E027-a „Atsakymas į siuntimą konsultacijai, tyrimams, gydymui“) (toliau – E027-a) išrašoma el. būdu. 5. Patvirtinta ASPĮ naudojamos informacinės sistemos infrastruktūros saugumo dokumentacija. 	<ol style="list-style-type: none"> 1. 98 proc. 2. ASPĮ informacinėje sistemoje įdiegtas vaistų suderinamumo tikrinimo funkcionalumas 3. Ligoninė yra Išankstinės pacientų registracijos informacinės sistemos (toliau – IPR IS) dalyvis 4. 50 proc. 5. Ligoninėje yra patvirtinta ASPĮ naudojamos informacinės sistemos infrastruktūros saugumo dokumentacija
7.	Vidutinė hospitalizuotų pacientų gydymo trukmė įstaigoje pagal sveikatos apsaugos ministro nustatytas paslaugų grupes (taikoma tik antrinio ir tretinio lygio asmens sveikatos priežiūros paslaugas teikiančioms įstaigoms)	Vidutinė terapijos paslaugų grupės gydymo trukmė – 6,4 dienos	5,8
8.	Lovos užimtumo rodiklis įstaigoje pagal sveikatos apsaugos ministro nustatytas paslaugų grupes (taikoma tik antrinio ir tretinio lygio asmens sveikatos priežiūros paslaugas teikiančioms įstaigoms)	ASPĮ aktyvaus gydymo lovų užimtumas – ne mažiau kaip 70 %	58,76%
III	Papildomi veiklos rezultatų vertinimo rodikliai:		
9.	Kritinis likvidumo rodiklis	Ne mažiau kaip 0,8	4,63
10.	Konsoliduotų viešųjų pirkimų skaičius	Ne mažiau kaip 1	1

V SKYRIUS

KITA INFORMACIJA

Pagrindinės ligoninės problemos

Problemos 2021 m. buvo tos pačios, kaip ankstesniais metais:

Didelis gydytojų amžiaus vidurkis, mažas jaunų gydytojų skaičius įstaigoje.

Gydytojų specialistų trūkumas, ypač vidaus ir vaikų ligų.

Rajono gyventojų skaičiaus mažėjimas (nuo jo priklauso stacionariųjų paslaugų finansavimas).

Direktorius

Kęstutis Mazurkevičius

Viešosios įstaigos Naujosios Akmenės ligoninės 2021 metų aiškinamasis raštas

2022 m. kovo 10 d.
Naujoji Akmenė

I SKYRIUS BENDROJI DALIS

Viešoji įstaiga Naujosios Akmenės ligoninė yra Lietuvos nacionalinės sveikatos sistemos iš Akmenės rajono savivaldybės turto ir lėšų įsteigta viešoji asmens sveikatos priežiūros ne pelno siekianti įstaiga, teikianti sveikatos priežiūros paslaugas pagal sutartis su Teritorine ligonių kasa ir kitais užsakovais.

Įstaiga VšĮ Naujosios Akmenės ligoninė įregistruota Valstybės įmonės Registrų centre 1997 m. spalio 13 dieną, kodas 153083122.

Įstaiga yra juridinis asmuo, ne pelno siekianti viešoji įstaiga, turinti ūkinį, finansinį, organizacinį ir teisinį savarankiškumą, savo antspaudą, firminį ženklą, sąskaitas banke. Įstaigos buveinė yra Žemaitijos g. Nr.6, Naujoji Akmenė. Įstaiga yra ribotos turtinės atsakomybės. Pagal savo prievolės atsako savo turtu. Įstaigos veikla neterminuota.

Pagrindinis įstaigos veiklos tikslas – gerinti Lietuvos gyventojų sveikatą, mažinti jų sergamumą, kokybiškai bei kvalifikuotai teikti medicinos paslaugas. Siekiant įvykdyti veiklos tikslus, įstaiga teikia pirminio ir antrinio lygio stacionarines sveikatos priežiūros ar pirminio ir antrinio lygio ambulatorines sveikatos priežiūros paslaugas (priėmimo-skubios pagalbos, dienos stacionaro, dienos chirurgijos, stebėjimo, ambulatorinės chirurgijos, stacionarines, specializuotas ambulatorines, slaugos ir palaikomojo gydymo, paliatyvios pagalbos ir dantų protezavimo paslaugas).

Vidutinis darbuotojų skaičius per ataskaitinius metus buvo 162 darbuotojai, iš jų - 45 gydytojai, 86 slaugytojai, 12 slaugytojų padėjėjų, kito personalo - 19.

Informacija apie asocijuotus ir kontroliuojamus subjektus

VšĮ Naujosios Akmenės ligoninė neturi kontroliuojamų, asocijuotų ir kitų subjektų, filialų ar kitų panašių struktūrinių vienetų.

Nuo 2010 m. sausio 1 d. apskaita tvarkoma vadovaujantis Viešojo sektoriaus apskaitos ir finansinės atskaitomybės standartais (VSAFAS). Buhalterinė apskaita tvarkoma kompiuterizuotai, naudojant „Edranos“ buhalterinę programą.

Reikšmingų įvykių, kurie galėtų turėti įtakos tolesnei įstaigos veiklai nėra.

Finansiniai metai

Įstaigos finansiniai metai sutampa su kalendoriniais. Finansiniai metai prasideda sausio mėn. 1 d. baigiasi gruodžio 31 d.

II SKYRIUS APSKAITOS POLITIKA

2021 metais VšĮ, tvarkydama buhalterinę apskaitą ir sudarydama finansinių ataskaitų rinkinį, vadovavosi šiais teisės aktais, įskaitant jų pakeitimus:

1. Lietuvos Respublikos buhalterinės apskaitos įstatymu.
2. Lietuvos Respublikos viešojo sektoriaus atskaitomybės įstatymu.

3. Viešojo sektoriaus apskaitos ir finansinės atskaitomybės standartais (VSAFAS).
4. Lietuvos Respublikos viešųjų įstaigų įstatymu.
5. Lietuvos Respublikos Viešųjų sveikatos priežiūros įstaigų įstatymu.
6. Įstaigos direktoriaus įsakymu patvirtinta apskaitos politika, kitais buhalterinę apskaitą ir finansinių ataskaitų sudarymą reglamentuojančiais teisės aktais.

Finansinių ataskaitų parengimo pagrindas

Buhalterinė apskaita tvarkoma ir finansinės ataskaitos sudaromos, vadovaujantis šiais privalomais bendraisiais apskaitos principais: subjekto, veiklos tęstinumo, periodiškumo, pastovumo, piniginio mato, kaupimo, palyginimo, atsargumo, neutralumo ir turinio viršenybės prieš formą.

Finansinės ataskaitos sudarytos vadovaujantis VSAFAS, laikantis veiklos tęstinumo principo, panašioms ūkinėms operacijoms ir įvykiams buvo taikomi vienodi apskaitos metodai. Sudarant šias finansines ataskaitas reikšminga suma buvo laikoma 5 procentai įstaigos grynojo rezultato.

Nematerialusis turtas

Nematerialusis turtas apskaitomas, vadovaujantis apskaitos principais ir taisyklėmis, nustatytais 13-ajame VSAFAS „Nematerialusis turtas“. Nematerialusis turtas apskaitoje pripažįstamas įsigijimo savikaina, o ataskaitose rodomas likutine verte. Nematerialiojo turto likutinė vertė – suma, apskaičiuojama prie nematerialiojo turto įsigijimo savikainos pridėdant arba iš jos atimant visas nematerialiojo turto vertės pokyčių sumas ir atimant sukauptą amortizacijos sumą.

Nematerialiojo turto nuvertėjimas nustatomas ir registruojamas 22-ojo VSAFAS „Turto nuvertėjimas“ nustatyta tvarka. Nematerialiojo turto amortizacija skaičiuojama, taikant tiesiogiai proporcingą amortizacijos skaičiavimo metodą.

Nematerialiojo turto amortizacijos normatyvai patvirtinti Akmenės rajono savivaldybės administracijos direktoriaus 2014-03-2 d. įsakymu Nr. A-223.

Nematerialiojo turto grupių naudingo tarnavimo laikas:

Eilės Nr.	NEMATERIALUSIS TURTAS	Amortizacijos normatyvai (metais)
1.	Programinė įranga, jos licencijos	3

Ilgalaikis materialusis turtas

Ilgalaikis materialusis turtas apskaitomas vadovaujantis apskaitos principais ir taisyklėmis, nustatytais 12-ajame VSAFAS „Ilgalaikis materialusis turtas“. Ilgalaikiam materialiajam turtui priskiriamas turtas, kurio tarnavimo laikas ilgesnis nei vieni metai, o minimali vertė yra ne mažesnė nei 500,00 Eur. Ilgalaikis materialusis turtas pirminio pripažinimo metu apskaitoje registruojamas įsigijimo savikaina, o ataskaitose rodomas likutine verte. Ilgalaikio materialiojo turto likutinė vertė apskaičiuojama prie ilgalaikio materialiojo turto įsigijimo savikainos pridėdant arba iš jos atimant visas ilgalaikio materialiojo turto vertės pokyčių sumas ir atimant sukauptą nusidėvėjimo sumą. Ilgalaikio materialiojo turto nuvertėjimas nustatomas ir registruojamas 22-ojo VSAFAS „Turto nuvertėjimas“ nustatyta tvarka.

Ilgalaikio materialiojo turto nusidėvėjimas skaičiuojamas, taikant tiesiogiai proporcingą nusidėvėjimo skaičiavimo metodą. Nudėvimoji vertė nuosekliai paskirstoma per visą naudingo tarnavimo laiką.

Ilgalaikio materialiojo turto nusidėvėjimo normatyvai patvirtinti Akmenės rajono savivaldybės administracijos direktoriaus 2014-03-25 d. įsakymu Nr. A-223.

Ilgalaikio materialiojo turto grupių naudingo tarnavimo laikas:

Eil. Nr.	ILGALAIKIO MATERIALIOJO TURTO GRUPĖS	Nusidėvėjimo normatyvai (metais)
1.	Mašinos ir įrenginiai	5-7
2.	Transporto priemonės	5
3.	Baldai ir biuro įranga	4-7

2020 spalio 30 d. perduotas savivaldybės turtas valdyti, naudoti ir disponuoti juo patikėjimo teise. 2020 m. lapkričio 24 d. papildytas „Dėl VŠĮ Naujosios Akmenės ligoninės ilgalaikio turto nusidėvėjimo ekonominių normatyvų“ įsakymu Nr.V-111 ilgalaikio turto grupės sąrašas:

4.	Pastatai	50-90
----	----------	-------

Atsargos

Atsargos apskaitomos vadovaujantis apskaitos principais ir taisyklėmis, nustatytais 8-ajame VSAFAS „Atsargos“.

Pirminio pripažinimo metu atsargos įvertinamos ir registruojamos apskaitoje įsigijimo savikaina, o sudarant finansines ataskaitas įvertinamos įsigijimo savikaina arba grynąja realizavimo verte, ta kuri mažesnė. Atsargos į sąnaudas nurašomos, taikant FIFO būdą. Medikamentai ir medicinos priemonės nurašomi kai faktiškai sunaudojami.

Prie atsargų priskiriamas neatiduotas naudoti ūkinis, medicinos ir kt. inventoriūs. Atiduoto naudoti inventoriaus vertė iš karto pripažįstama sąnaudomis. Naudojamas inventoriaus kiekiu išraiška kontrolės tikslais registruojamas nebalansinėse sąskaitose.

Finansinis turtas

Finansinis turtas apskaitomas, vadovaujantis apskaitos principais ir taisyklėmis, nustatytais 17-ajame VSAFAS „Finansinis turtas ir finansiniai įsipareigojimai.“ Finansinis turtas skirstomas į ilgalaikį ir trumpalaikį.

Ilgalaikio finansinio turto įstaiga neturi.

Gautinos sumos pirminio pripažinimo metu yra įvertinamos įsigijimo savikaina, o finansinėse ataskaitose rodomos įsigijimo savikaina, atėmus atgautas sumas ir nuvertėjimo nuostolius.

Pinigus sudaro pinigai kasoje ir banko sąskaitose. Pinigų ekvivalentai yra trumpalaikės, likvidžios investicijos, kurios gali būti greitai ir lengvai iškeičiamos į žinomą pinigų sumą. Tokių investicijų terminas neviršija trijų mėnesių.

Finansavimo sumos

Finansavimo sumos apskaitomos, vadovaujantis apskaitos principais ir taisyklėmis, nustatytais 20-ajame VSAFAS „Finansavimo sumos“. Finansavimo sumos pripažįstamos, kai atitinka šiame standarte nustatytus kriterijus.

Finansavimo sumos – tai iš valstybės ir savivaldybės biudžetų, Valstybinio socialinio draudimo fondo, Privalomojo sveikatos draudimo fondo, Europos Sąjungos, Lietuvos ir užsienio paramos fondų gauti arba gautini pinigai arba kitas turtas, skirti įstatuose nustatytiems tikslams pasiekti ir funkcijoms atlikti bei vykdomoms programoms įgyvendinti. Finansavimo sumos apima gautus arba gautinus pinigus ir kaip paramą gautą turtą, įskaitant įsigytą už simbolinį atlyginimą.

Gautos (gautinos) ir panaudotos finansavimo sumos arba jų dalis pripažįstamos finansavimo pajamomis tais laikotarpiais, kuriais padaromos su finansavimo sumomis susijusios sąnaudos.

Gautos ir perduotos kitiems viešojo sektoriaus subjektams finansavimo sumos sąnaudomis nepripažįstamos. Perdavus finansavimo sumas kitiems viešojo sektoriaus subjektams, mažinamos gautos finansavimo sumos, registruojamos finansavimo sumos (perduotos).

Įsipareigojimai

Įsipareigojimai apskaitomi, remiantis apskaitos principais ir taisyklėmis, nustatytais 17-ajame VSAFAS „Finansinis turtas ir finansiniai įsipareigojimai“.

Įsipareigojimai yra skirstomi į ilgalaikius ir trumpalaikius, atsižvelgiant į numatomą įsipareigojimų įvykdymo laiką. Įsipareigojimai registruojami apskaitoje tik tada, kai gavus turtą ar paslaugas įstaiga prisiima įsipareigojimą atsiskaityti pinigais arba turtais.

Ataskaitinio laikotarpio pabaigoje ilgalaikių skolų dalis, kuri turės būti sugražinta per ateinančius finansinius metus, perkeliama į trumpalaikių įsipareigojimų grupę. Trumpalaikiai įsipareigojimai yra tie, kuriuos įstaiga turės įvykdyti per vienerius metus nuo finansinės būklės ataskaitos sudarymo datos.

Nuomos sutartims taikomas turinio viršenybės prieš formą principas. Ar nuoma bus laikoma veiklos nuoma, ar finansine nuoma, priklauso ne nuo sutarties formos, o nuo jos turinio ir ekonominės prasmės.

Nuoma laikoma veiklos nuoma, kai, perduodant turtą nuomininkui, didžioji dalis su turto nuosavybe susijusios rizikos ir naudos, neperduodama nuomininkui, o lieka nuomotojui. Nuomos įmokos pagal veiklos nuomos sutartį yra registruojamos apskaitoje kaip sąnaudos tolygiai (tiesiniu metodu) per nuomos laikotarpį.

Atidėjiniai

Atidėjiniai pripažįstami ir registruojami, kai atitinka šiuos pripažinimo kriterijus: turimas įsipareigojimas (teisinė prievolė arba neatšaukiamas pasižadėjimas) dėl buvusio įvykio; tikimybė, kad įsipareigojimą reikės padengti turtu yra didesnė už tikimybę, kad nereikės; įsipareigojimų suma gali būti patikimai įvertinta.

Atostoginių ir pensijų išmokų kaupimai sudaromi, vadovaujantis apskaitos principais, nustatytais 24-ajame VSAFAS „Su darbo santykiais susijusios išmokos“.

Atostoginių ir pensijų kaupimai apima darbdavio mokamas socialinio draudimo įmokas, skaičiuojamas nuo apskaičiuoto darbo užmokesčio.

Pajamos

Pajamos pripažįstamos pagal kaupimo principą. Pajamos registruojamos apskaitoje ir rodomos finansinėse ataskaitose tą ataskaitinį laikotarpį, kurį yra uždirbamos, t. y. „kurį suteikiamos medicinos paslaugos, nepriklausomai nuo pinigų gavimo momento.“

Įstaigos pajamas sudaro: finansavimo pajamos, pagrindinės veiklos kitos pajamos, kitos veiklos pajamos, finansinės ir investicinės veiklos pajamos

Finansavimo pajamos pripažįstamos ir apskaitomos vadovaujantis apskaitos principais ir taisyklėmis, nustatytais 20-ajame VSAFAS „Finansavimo sumos“.

Finansavimo pajamos pripažįstamos pagal kaupimo principą – gautos finansavimo sumos arba jų dalys pripažįstamos pajamomis tais laikotarpiais, kuriais padarytos sąnaudos.

Finansavimo sumos, skirtos nematerialiajam, ilgalaikiam materialiajam turtui įsigyti, pripažįstamos finansavimo pajamomis:

- registruojant turto nusidėvėjimą (amortizaciją) ;
- registruojant turto nuvertėjimą;
- registruojant turto pardavimą ar perleidimą ne viešojo sektoriaus subjektams;
- nurašant sugadintą ar dėl kitų priežasčių netinkamą naudoti turtą į sąnaudas.

Finansavimo sumos atsargoms įsigyti pripažįstamos finansavimo pajamomis:

- perdavus ūkinį inventorių naudoti veikloje;
- sunaudojus medžiagas ir žaliavas veikloje;
- pardavus atsargas;
- atsargoms nuvertėjus;
- nurašius pripažintas nereikalingomis, netinkamomis (negalimomis) naudoti atsargas.

Kitos pajamos apskaitomos, vadovaujantis apskaitos principais ir taisyklėmis, nustatytais 10-ajame VSAFAS „Kitos pajamos“.

Pajamos pripažįstamos, kai tikėtina, kad įstaiga gaus su sandoriu susijusią ekonominę naudą, kai galima patikimai nustatyti pajamų sumą ir kai galima patikimai nustatyti su pajamų uždirbimu susijusias sąnaudas.

Pajamomis laikoma tik pačios įstaigos gaunama ekonominė nauda. Pajamomis nepripažįstamos trečiųjų asmenų vardu surinktos sumos, kadangi tai nėra įstaigos gaunama ekonominė nauda.

Sąnaudos

Sąnaudos apskaitomos vadovaujantis apskaitos principais ir taisyklėmis, nustatytais 11-ajame VSAFAS „Sąnaudos“.

Sąnaudos apskaitoje pripažįstamos, vadovaujantis kaupimo ir palyginamumo principais tuo ataskaitiniu laikotarpiu, kai uždirbamos su jomis susijusios pajamos, neatsižvelgiant į pinigų išleidimo laiką. Tais atvejais, kai per ataskaitinį laikotarpį padarytų išlaidų neįmanoma tiesiogiai susieti su tam tikrų pajamų uždirbimu ir jos neduos ekonominės naudos ateinančiais ataskaitiniais laikotarpiais, šios išlaidos pripažįstamos sąnaudomis tą patį laikotarpį, kada buvo padarytos.

Tarpusavio užskaitos

Tarpusavio užskaitos atliktos vadovaujantis apskaitos principais, nustatytais 1-ojo VSAFAS „finansinių ataskaitų rinkinio pateikimas“. Pajamos ir sąnaudos finansinėse ataskaitose pateikiamos atskirai. Tam tikrais atvejais pajamų ir sąnaudų straipsniai gali būti tarpusavyje sudengti, pateikiant tik grynąjį rezultatą.

Grynasis rezultatas parodomas:- perleidus ilgalaikį turtą,- gavus kompensaciją už patirtus nuostolius, pateikiant užsienio valiutos kurso pokyčio įtaką.

Segmentai

Sąnaudos ir pinigų srautai segmentams priskiriami pagal valstybės funkcijas, pagal tai, kokioms programoms vykdyti skiriami ir naudojami ištekliai. Visa įstaigos veikla priskirta segmentui „Sveikatos apsauga“.

III SKYRIUS AIŠKINAMOJO RAŠTO PASTABOS

Ataskaitiniu laikotarpiu nauja įstaigos apskaitos politika buvo patvirtinta 2016 m. balandžio 19 d. direktoriaus įsakymu Nr. V-23 . Papildyta 2020 m. lapkričio 24 d. direktoriaus įsakymu Nr. V-110.

Nematerialusis turtas (toliau NT)

Informacija apie NT balansinės vertės pasikeitimą pagal grupes per ataskaitinį laikotarpį pateikta lentelėje.

NEMATERIALIOJO TURTO BALANSINĖS VERTĖS PASIKEITIMAS PER ATASKAITINĮ LAIKOTARPĮ*

Eil. Nr.	Straipsniai	Plėtros darbai	Programinė įranga ir jos licencijos	Kitas nematerialusis turtas			Nebaigti projektai ir išankstiniai apmokėjimai		Prestižas	Iš viso
				patentai ir kitos licencijos (išskyrus nurodytus 4 stulpelyje)	literatūros, mokslo ir meno kūriniai	kitas nematerialusis turtas	nebaigti projektai	išankstiniai apmokėjimai		
1	2	3	4	5	6	7	8	9	10	11
1.	Išsigijimo ar pasigaminimo savikaina ataskaitinio laikotarpio pradžioje		4 903,86							4 903,86
2.	Išsigijimai per ataskaitinį laikotarpį		1168,00							1168,00
2.1.	pirkto turto išsigijimo savikaina		1168,00							1168,00
2.2.	neatlygintinai gauto turto išsigijimo savikaina									
3.	Parduoto, perduoto ir nurašyto turto suma per ataskaitinį laikotarpį									
3.1.	parduoto									
3.2.	perduoto									
3.3.	nurašyto									
4.	Pergrupavimai (+/-)									
5.	Išsigijimo ar pasigaminimo savikaina ataskaitinio laikotarpio pabaigoje (1+2-3+/-4)		6071,86							6071,86
6.	Sukaupta amortizacijos suma ataskaitinio laikotarpio pradžioje	X	4875,74		X		X	X		4875,74
7.	Neatlygintinai gauto turto sukaupta amortizacijos suma**	X			X		X	X		
8.	Apskaičiuota amortizacijos suma per ataskaitinį laikotarpį	X	320,08		X		X	X		320,08
9.	Sukaupta parduoto, perduoto ir nurašyto turto amortizacijos suma	X			X		X	X		
9.1.	parduoto	X			X		X	X		
9.2.	perduoto	X			X		X	X		
9.3.	nurašyto	X			X		X	X		

10.	Pergrupavimai (+/-)	X			X		X	X		
11.	Sukaupta amortizacijos suma ataskaitinio laikotarpio pabaigoje (6+7+8-9+/-10)	X	5195,82		X		X	X		5195,82
12.	Nuvertėjimo suma ataskaitinio laikotarpio pradžioje									
13.	Neatlygintinai gauto turto sukaupta nuvertėjimo suma**									
14.	Apskaičiuota nuvertėjimo suma per ataskaitinį laikotarpį									
15.	Panaikinta nuvertėjimo suma per ataskaitinį laikotarpį									
16.	Sukaupta parduoto, perduoto ir nurašyto turto nuvertėjimo suma									
16.1	parduoto									
16.2	perduoto									
16.3	nurašyto									
17.	Pergrupavimai (+/-)									
18.	Nuvertėjimo suma ataskaitinio laikotarpio pabaigoje (12+13+14-15-16+/-17)									
19.	Nematerialiojo turto likutinė vertė ataskaitinio laikotarpio pabaigoje (5-11-18)		876,04							876,04
20.	Nematerialiojo turto likutinė vertė ataskaitinio laikotarpio pradžioje (1-6-12)		28,12							28,12

* – Pažymėti ataskaitos laukai nepildomi.

Įstaigoje nėra nenaudojamo nematerialiojo turto.

Amortizuotas nematerialus turtas naudojamas veikloje įsigijimo savikaina:

Eil. Nr.	Nematerialiojo turto grupė	Įsigijimo savikaina
1.	Programinė įranga ir jos licencijos	6071,86

Ataskaitinio laikotarpio pabaigoje nematerialiojo turto nuvertėjimo požymių nebuvo nustatyta.

Ilgalaikis materialusis turtas (toliau IMT)

Informacija apie IMT balansinės vertės pasikeitimą pagal ilgalaikio materialiojo turto grupes per ataskaitinį laikotarpį pateikta lentelėje.

ILGALAIKIO MATERIALIOJO TURTO BALANSINĖS VERTĖS PASIKEITIMAS PER ATASKAITINĮ LAIKOTARPĮ*

Eil. Nr.	Straipsniai	Žemė	Pastatai		Infrastuktūros ir kiti statiniai	Nekilnojamosios kultūros vertybės	Mašinos ir įrenginiai	Transporto priemonės	Kilnojamosios kultūros vertybės	Baldai ir biuro įranga	Kitas ilgalaikis materialusis turtas		Nebaigta statyba	Išankstiniai apmokėjimai	Iš viso
			Gyvenamieji	Kiti pastatai							Kitos vertybės	Kitas ilgalaikis materialusis turtas			
1	2	3	4	5	6	7	8	9	10	11	12	13	14	15	16
1.	Įsigijimo ar pasigaminimo savikaina ataskaitinio laikotarpio pradžioje			1480032,67			1899131,62	19607,28		243363,66		120 000,00			3762135,23
2.	Įsigijimai per ataskaitinį laikotarpį (2.1+2.2)						138288,90			4875,09					143163,99
2.1.	pirkto turto įsigijimo savikaina						138288,90			4875,09					143163,99
2.2.	neatlygintinai gauto turto įsigijimo savikaina														
3.	Parduoto, perduoto ir nurašyto turto suma per ataskaitinį laikotarpį (3.1+3.2+3.3)						96132,43			20564,02					116696,45
3.1.	parduoto														
3.2.	perduoto														
3.3.	nurašyto						96132,43			20564,02					116696,45
4.	Pergrupavimai (+/-)														
5.	Įsigijimo ar pasigaminimo savikaina ataskaitinio laikotarpio pabaigoje (1+2-3+/-4)			1480032,67			1941288,09	19607,28		227674,73		120 000,00			3788602,77
6.	Sukaupta nusidėvėjimo suma ataskaitinio laikotarpio pradžioje	X		818236,34			1479377,05	19606,99		228937,91		37142,04			2583300,33
7.	Neatlygintinai gauto turto sukaupta nusidėvėjimo suma**	X									X		X	X	

8.	Apskaičiuota nusidėvėjimo suma per ataskaitinį laikotarpį	X		14386,92			97634,16			8930,20	x	17 142,48	x	x	138093,76
9.	Sukaupta perduoto, perduoto ir nurašyto turto nusidėvėjimo suma (9.1+9.2+9.3)	X					96128,07			20311,28	x				116439,35
9.1.	parduoto	X													
9.2.	perduoto	X													
9.3.	nurašyto	X					96128,07			20311,28					116439,35
10.	Pergrupavimai (+/-)	X													
11.	Sukaupta nusidėvėjimo suma ataskaitinio laikotarpio pabaigoje (6+7+8-9+/-10)	X		832623,26			1480883,14	19606,99		217556,83	X	54284,52	X	X	2604954,74
12.	Nuvertėjimo suma ataskaitinio laikotarpio pradžioje	X					225,28			1 413,94	X				1 639,20
13.	Neatlygintinai gauto turto sukaupta nuvertėjimo suma**	X									X				
14.	Apskaičiuota nuvertėjimo suma per ataskaitinį laikotarpį	X									X				
15.	Panaikinta nuvertėjimo suma per ataskaitinį laikotarpį	X									X				
16.	Sukaupta perduoto, perduoto ir nurašyto turto nuvertėjimo suma (16.1+16.2+16.3)	X									X				
16.1.	parduoto	X									X				
16.2.	perduoto	X									X				
16.3.	nurašyto	X									X				
17.	Pergrupavimai (+/-)	X									X				
18.	Nuvertėjimo suma ataskaitinio laikotarpio pabaigoje (12+13+14-15-16+/-17)	X					225,28			1 413,94	X				1 639,20
19.	Tikroji vertė ataskaitinio laikotarpio pradžioje		X	X	X		X	X		X		X	X	X	

20.	Neatlygintinai gauto turto iš kito subjekto sukauptos tikrosios vertės pokytis													
21.	Tikrosios vertės pasikeitimo per ataskaitinį laikotarpį suma (+/-)	X	X	X		X	X		X		X	X	X	
22.	Parduoto, perduoto ir nurašyto turto tikrosios vertės suma (22.1+22.2+22.3)	X	X	X		X	X		X		X	X	X	
22.1.	parduoto	X	X	X		X	X		X		X	X	X	
22.2.	perduoto	X	X	X		X	X		X		X	X	X	
22.3.	nurašyto	X	X	X		X	X		X		X	X	X	
23.	Pergrupavimai (+/-)	X	X	X		X	X		X		X	X	X	
24.	Tikroji vertė ataskaitinio laikotarpio pabaigoje (19+20+/-21-22+/-23)	X	X	X		X	X		X		X	X	X	
25.	Ilgalaikio materialiojo turto likutinė vertė ataskaitinio laikotarpio pabaigoje (5-11-18+ 24)			647409,41		460179,67	0,29		8703,96		65715,48			1182008,81
26.	Ilgalaikio materialiojo turto likutinė vertė ataskaitinio laikotarpio pradžioje (1-6-12+19)			661796,33		419529,29	0,29		13011,81		82857,96			1177195,68

Įstaiga neturi turto, įsigyto pagal finansinės nuomos (lizingo) sutartis.

Įstaiga paskutinę ataskaitinio laikotarpio dieną neturėjo sutarčių, pasirašytų dėl IMT įsigijimo ateityje.

Įstaiga neturi įkeisto turto.

Ataskaitinio laikotarpio pabaigoje įstaigoje buvo laikinai nenaudojamas ir nenurašytas ilgalaikis materialusis turtas, kurio įsigijimo vertė 116,40 Eur.

Ataskaitinio laikotarpio pabaigoje įstaigos veikloje buvo naudojamas visiškai nudėvėtas ilgalaikis materialusis turtas, kurio vertė 1182884,85 Eur.

Įstaiga per ataskaitinį laikotarpį ilgalaikio materialiojo turto pergrupavimo iš vienos turto grupės į kitą neturėjo.

Atsargos

Informacija apie balansinę atsargų vertę ir jos pokyčius pagal atsargų grupes pateikta lentelėje.

ATSARGŲ VERTĖS PASIKEITIMAS PER ATASKAITINĮ LAIKOTARPĮ*

Eil. Nr.	Straipsniai	Strateginės ir neliečiamosios atsargos	Medžiagos, žaliavos ir ūkinis inventorių	Nebaigta gaminti produkcija ir nebaigtos vykdyti sutartys		Pagaminta produkcija ir atsargos, skirtos parduoti		Ilgalaikis materialusis ir biologinis turtas, skirtas parduoti	Iš viso
				nebaigta gaminti produkcija	nebaigtos vykdyti sutartys	pagaminta produkcija	atsargos, skirtos parduoti		
1	2	3	4	5	6	7	8	9	10
1.	Atsargų įsigijimo vertė ataskaitinio laikotarpio pradžioje		49698,21						49698,21
2.	Įsigyta atsargų per ataskaitinį laikotarpį: (2.1+2.2)		214884,60						214884,60
2.1.	įsigyto turto įsigijimo savikaina		204072,64						204072,64
2.2.	nemokamai gautų atsargų įsigijimo savikaina		10811,96						10811,96
3.	Atsargų sumažėjimas per ataskaitinį laikotarpį (3.1+3.2+3.3+3.4)		221188,09						221188,09
3.1.	Parduota								
3.2.	Perleista (paskirstyta)								
3.3.	Sunaudota veikloje		221188,09						221188,09
3.4.	Kiti nurašymai								
4.	Pergrupavimai (+/-)								
5.	Atsargų įsigijimo vertė ataskaitinio laikotarpio pabaigoje (1+2-3+/-4)		43394,72						43394,72
6.	Atsargų nuvertėjimas ataskaitinio laikotarpio pradžioje								
7.	Nemokamai arba už simbolinį atlygį gautų atsargų sukaupta nuvertėjimo suma (iki perdavimo)								
8.	Atsargų nuvertėjimas per ataskaitinį laikotarpį								
9.	Atsargų nuvertėjimo atkūrimo per ataskaitinį laikotarpį suma								
10.	Per ataskaitinį laikotarpį parduotų, perleistų (paskirstytų), sunaudotų ir nurašytų atsargų nuvertėjimas (10.1+10.2+10.3+10.4)								
10.1.	Parduota								
10.2.	Perleista (paskirstyta)								
10.3.	Sunaudota veikloje								
10.4.	Kiti nurašymai								
11.	Nuvertėjimo pergrupavimai (+/-)								
12.	Atsargų nuvertėjimas ataskaitinio laikotarpio pabaigoje (6+7+8-9-10+/-11)								
13.	Atsargų balansinė vertė ataskaitinio laikotarpio pabaigoje (5-12)		43394,72						43394,72
14.	Atsargų balansinė vertė ataskaitinio laikotarpio pradžioje (1-6)		49698,21						49698,21

Ataskaitinių metų pabaigoje atsargų likučio vertė iki grynosios realizavimo vertės sumažinta nebuvo, nes jų balansinė vertė neviršijo būsimos ekonominės naudos, tas atsargas sunaudojus.

Gautinos sumos

Informacija apie per vienerius metus gautinas sumas pateikiama lentelėje.

Eil. Nr.	Straipsnio pavadinimas	Paskutinė ataskaitinio laikotarpio diena			Paskutinė praėjusio ataskaitinio laikotarpio diena		
		iš viso	tarp jų iš viešojo sektoriaus subjektų	tarp jų iš kontroliuojamų ir asocijuotųjų ne viešojo sektoriaus subjektų	iš viso	tarp jų iš viešojo sektoriaus subjektų	tarp jų iš kontroliuojamų ir asocijuotųjų ne viešojo sektoriaus subjektų
1	2	3	4	5	6	7	8
1.	Per vienus metus gautinų sumų išsigijimo savikaina, iš viso (1.1+1.2+1.3+1.4+1.5+1.6)	319172,86	270899,05		309449,39	306524,93	
1.1.	Gautinos finansavimo sumos	43374,15			6013,11	6013,11	
1.2.	Gautini mokesčiai ir socialinės įmokos						
1.2.1.	Gautini mokesčiai						
1.2.2.	Gautinos socialinės įmokos						
1.3.	Gautinos sumos už turto naudojimą, parduotas prekes, turtą, paslaugas	271036,75	270845,96		262049,32	261671,68	
1.3.1.	Gautinos sumos už turto naudojimą						
1.3.2.	Gautinos sumos už parduotas prekes						
1.3.3.	Gautinos sumos už suteiktas paslaugas	271036,75	270845,96		262049,32	261671,68	
1.3.4.	Gautinos sumos už parduotą ilgalaikį turtą						
1.3.5.	Kitos						
1.4.	Gautinos sumos už konfiskuotą turtą, baudos ir kitos netesybos						
1.5.	Sukauptos gautinos sumos	4740,36	53,09		41377,86	38840,14	
1.5.1.	Iš biudžeto						
1.5.2.	Kitos	4740,36	53,09		41377,86	38840,14	
1.6.	Kitos gautinos sumos	21,60			9,10		
2.	Per vienus metus gautinų sumų nuvertėjimas ataskaitinio laikotarpio pabaigoje						
3.	Per vienus metus gautinų sumų balansinė vertė (1-2)	319172,86	270899,05		309449,39	306524,93	

Įstaiga neturi pradelstų gautinų sumų, kurioms per ataskaitinį laikotarpį buvo pripažintas nuvertėjimas.

Išankstiniai apmokėjimai

Informacija apie išankstinius apmokėjimus per ataskaitinį laikotarpį pateikta lentelėje.

Eil. Nr.	Straipsnio pavadinimas	Paskutinė ataskaitinio laikotarpio diena	Paskutinė praėjusio ataskaitinio laikotarpio diena
1	2	3	4
1.	Išankstinių apmokėjimų įsigijimo savikaina	8400,44	5009,59
1.1.	Išankstiniai apmokėjimai tiekėjams	3626,37	
1.2.	Išankstiniai apmokėjimai viešojo sektoriaus subjektams pavedimams vykdyti		
1.3.	Išankstiniai mokesčių mokėjimai		
1.4.	Išankstiniai mokėjimai Europos Sąjungai		
1.5.	Išankstiniai apmokėjimai darbuotojams		
1.6.	Kiti išankstiniai apmokėjimai		
1.7.	Ateinančių laikotarpių sąnaudos ne viešojo sektoriaus subjektų pavedimams vykdyti		
1.8.	Kitos ateinančių laikotarpių sąnaudos	4774,07	5009,59
2.	Išankstinių apmokėjimų nuvertėjimas		
3.	Išankstinių apmokėjimų balansinė vertė (1-2)	8400,44	5009,59

Ateinančių laikotarpių sąnaudas sudaro: draudimas ir spaudos prenumerata.

Pinigai ir pinigų ekvivalentai

Įstaiga neturi pinigų ekvivalentų. Informacija apie turimus pinigus pateikta lentelėje.

Eil. Nr.	Straipsnio pavadinimas	Paskutinė ataskaitinio laikotarpio diena		Paskutinė praėjusio ataskaitinio laikotarpio diena	
		iš viso	biudžeto asignavimai	iš viso	biudžeto asignavimai
1	2	3	4	5	6
1.	Pinigai iš valstybės biudžeto (įskaitant Europos Sąjungos finansinę paramą) (1.1+1.2+1.3+1.4–1.5+1.6)				
1.1.	Pinigai bankų sąskaitose				
1.2.	Pinigai kasoje				
1.3.	Pinigai kelyje				
1.4.	Pinigai įšaldytose sąskaitose				
1.5.	Pinigų įšaldytose sąskaitose nuvertėjimas				
1.6.	Pinigų ekvivalentai				
2.	Pinigai iš savivaldybės biudžeto (2.1+2.2+2.3+2.4–2.5+2.6)				
2.1.	Pinigai bankų sąskaitose				
2.2.	Pinigai kasoje				
2.3.	Pinigai kelyje				
2.4.	Pinigai įšaldytose sąskaitose				
2.5.	Pinigų įšaldytose sąskaitose nuvertėjimas				
2.6.	Pinigų ekvivalentai				
3.	Pinigai ir pinigų ekvivalentai iš kitų šaltinių (3.1+3.2+3.3+3.4–3.5+3.6+3.7)	601743,41		551 725,54	
3.1.	Pinigai bankų sąskaitose	601300,81		551 608,52	
3.2.	Pinigai kasoje	442,60		117,02	
3.3.	Pinigai kelyje				
3.4.	Pinigai įšaldytose sąskaitose				
3.5.	Pinigų įšaldytose sąskaitose nuvertėjimas				
3.6.	Indėliai, kurių terminas neviršija trijų mėnesių				
3.7.	Kiti pinigų ekvivalentai				
4.	Iš viso pinigų ir pinigų ekvivalentų (1+2+3)	601743,41		551 725,54	
5.	Iš jų išteklių fondų lėšos				

Mokėtinios sumos

Įstaigos mokėtinias sumas sudaro trumpalaikiai įsipareigojimai, susiję su įstaigos veikla.
Informacija apie kai kurias trumpalaikes mokėtinias sumas pateikta lentelėje.

Eil. Nr.	Straipsnio pavadinimas	Paskutinė ataskaitinio laikotarpio diena			Paskutinė praėjusio ataskaitinio laikotarpio diena		
		iš viso	tarp jų viešojo sektoriaus subjektams	tarp jų kontroliuojamiems ir asocijuotiesiems ne viešojo sektoriaus subjektams	iš viso	tarp jų viešojo sektoriaus subjektams	tarp jų kontroliuojamiems ir asocijuotiesiems ne viešojo sektoriaus subjektams
1	2	3	4	5	6	7	8
1.	Mokėtinios subsidijos, dotacijos ir finansavimo sumos						
2.	Su darbo santykiais susiję įsipareigojimai	79,21	0,41		214,21	214,21	
3.	Tiekėjams mokėtinios sumos	32263,44	952,77		19 250,24	728,98	
4.	Sukauptos mokėtinios sumos	168293,86			166 657,12		
4.1.	Sukauptos finansavimo sąnaudos						
4.2.	Sukauptos atostoginių sąnaudos	168293,86			166 657,12		
4.3.	Kitos sukauptos sąnaudos						
4.4.	Kitos sukauptos mokėtinios sumos						
5.	Kiti trumpalaikiai įsipareigojimai						
5.1.	Mokėtiniai veiklos mokesčiai						
5.2.	Gauti išankstiniai apmokėjimai						
5.2.1.	Mokesčių, gautų avansu, sumos						
5.2.2.	Socialinių įmokų, gautų avansu, sumos						
5.2.3.	Kiti gauti išankstiniai apmokėjimai						
5.3.	Kitos mokėtinios sumos						
6.	Kai kurių trumpalaikių mokėtinų sumų balansinė vertė (1+2+3+4)	200636,51	953,18		186 121,57	943,19	

Gauta labdara

Eil. Nr.	Paramos davėjas	Pavadinimas	Suma (Eur.)
1	Užkrečiamųjų ligų ir AIDS centras	vakcinos	364
2	RCV GmbH & Co KG	medikamentai	341
3	SAM Ekstremalių sveikatos s.c.	pagalbinės	6086
4	Aušrelė Nainė	medicinos inventoriūs	18
5	Laimonas Jonušas	medicinos inventoriūs	18
6	VŠĮ Šiaulių respublikinė ligoninė	vakcinos	1447
7	VŠĮ Šiaulių respublikinė ligoninė	pagalbinės	2538
Viso suma			10812

Finansavimo sumos

Informacija apie finansavimo sumas: pagal šaltinį, pajamas, tikslinę paskirtį ir jų pokyčius per ataskaitinį laikotarpį yra pateikiama lentelėse

Eil. Nr.	Finansavimo sumos	Finansavimo sumų likutis ataskaitinio laikotarpio pradžioje	Per ataskaitinį laikotarpį									Finansavimo sumų likutis ataskaitinio laikotarpio pabaigoje
			Finansavimo sumos (gautos), išskyrus neatlygintinai gautą turtą	Finansavimo sumų pergrupavimas*	Neatlygintinai gautas turtas	Perduota kitiems viešojo sektoriaus subjektams	Finansavimo sumų sumažėjimas dėl turto pardavimo	Finansavimo sumų sumažėjimas dėl jų panaudojimo savo veiklai	Finansavimo sumų sumažėjimas dėl jų perdavimo ne viešojo sektoriaus subjektams	Finansavimo sumos (grąžintos)	Finansavimo sumų (gautinų) pasikeitimas	
1.	Iš valstybės biudžeto (išskyrus valstybės biudžeto asignavimų dalį, gautą iš Europos Sąjungos, užsienio valstybių ir tarptautinių organizacijų):	289087,78	53650,06	-23,80	3550,29			-99901,37			43374,15	289737,11
1.1.	nepiniginiam turtui įsigyti	289087,78		8296,16	3550,29			-11197,12				289737,11
1.2.	kitoms išlaidoms kompensuoti		53650,06	-8319,96				-88704,25			43374,15	0
2.	Iš savivaldybės biudžeto (išskyrus savivaldybės biudžeto asignavimų dalį, gautą iš Europos Sąjungos, užsienio valstybių ir tarptautinių organizacijų):	411282,46						-10660,08				400622,38
2.1.	nepiniginiam turtui įsigyti	411282,46						-10660,08				400622,38
2.2.	kitoms išlaidoms kompensuoti											0
3.	Iš Europos Sąjungos, užsienio valstybių ir tarptautinių organizacijų (finansavimo sumų dalis, kuri gaunama iš Europos Sąjungos, neįskaitant finansavimo sumų iš valstybės ar savivaldybės biudžetų ES projektams finansuoti):	122335,07	31280,04	0	6518,41			-15512,28				144621,24
3.1.	nepiniginiam turtui įsigyti	122335,07		31280,04	6518,41			-15512,28				144621,24
3.2.	kitoms išlaidoms kompensuoti		31280,04	-31280,04								0
4.	Iš kitų šaltinių:	26099,26	153410,14	23,80	743,27			-161529,32			-6 013,11	12734,04
4.1.	nepiniginiam turtui įsigyti	20030,83		23,80	743,27			-14354,54				6443,36
4.2.	kitoms išlaidoms kompensuoti	6068,43	153410,14					-147174,78			-6 013,11	6290,68
5.	Iš viso finansavimo sumų	848804,57	238340,24	0	10811,97			-287603,05			37361,04	847714,77

FINANSAVIMO SUMŲ LIKUČIAI

Eil. Nr.	Finansavimo šaltinis	Ataskaitinio laikotarpio pradžioje			Ataskaitinio laikotarpio pabaigoje		
		Finansavimo sumos (gautinos)	Finansavimo sumos (gautos)	Iš viso	Finansavimo sumos (gautinos)	Finansavimo sumos (gautos)	Iš viso
1	2	3	4	5=3+4	6	7	8=6+7
1.	Iš valstybės biudžeto (išskyrus valstybės biudžeto asignavimų dalį, gautą iš Europos Sąjungos, užsienio valstybių ir tarptautinių organizacijų)		289 087,78	289 087,78	43374,15	246362,96	289737,11
2.	Iš savivaldybės biudžeto (išskyrus savivaldybės biudžeto asignavimų dalį, gautą iš Europos Sąjungos, užsienio valstybių ir tarptautinių organizacijų)		411 282,46	411 282,46		400622,38	400622,38
3.	Iš Europos Sąjungos, užsienio valstybių ir tarptautinių organizacijų (finansavimo sumų dalis, kuri gaunama iš Europos Sąjungos, neįskaitant finansavimo sumų iš valstybės ar savivaldybės biudžetų ES projektams finansuoti)		122 335,07	122 335,07		144621,24	144621,24
4.	Iš kitų šaltinių		20 086,15	26 099,26	-6 013,11	18747,15	12734,04
5.	Iš viso		842 791,46	848 804,57	37361,04	810353,73	847714,77

Panauda

Pagal panaudos sutartis naudojamo turto vertė įsigijimo paskutinę ataskaitinio laikotarpio dieną sudarė:

Panaudos davėjas	Turto grupė	Vertė, Eur
LR Sveikatos apsaugos ministerija	Transporto priemonės	38 344,90

Patikėjimo teise

Pagal patikėjimo teise gautas turtas iš Akmenės rajono savivaldybės administracijos, kurio vertė paskutinę ataskaitinio laikotarpio dieną sudarė:

Turto davėjas	Turto grupė	Vertė, Eur
Akmenės rajono savivaldybė	Negyvenami pastatai	393285,44
Valstybės biudžetas	Negyvenami pastatai	188605,00
Europos Sąjungos	Negyvenami pastatai	65518,97

Pagrindinės veikos pajamos

Pagrindines veiklos pajamas sudaro pajamos už teikiamas medicinos paslaugas pagal su Teritorine ligonių kasa iš anksto pasirašytas sutartis, be to, dalis pajamų gaunama už medicinos paslaugas, apmokamas atskirų fizinių bei juridinių asmenų.

PAGRINDINĖS VEIKLOS KITOS PAJAMOS*

Eil. Nr.	Straipsnio pavadinimas	Ataskaitinis laikotarpis	Praėjęs ataskaitinis laikotarpis
1	2	3	4
1.	Apskaičiuotos pagrindinės veiklos kitos pajamos	3202144,97	2 852 656,39
1.1.	Pajamos iš rinkliavų		
1.2.	Pajamos iš pagal Lietuvos Respublikos indėlių ir įsipareigojimų Investuotojams draudimo įstatymą mokamų įmokų į fondus		
1.3.	Suteiktų paslaugų pajamos**	3202144,97	2 852 656,39
1.3.1	Suteiktų paslaugų, išskyrus nuomą, pajamos	3202144,97	2 852 656,39
1.3.2	Nuomos pajamos (pagrindinė veikla)		
1.4.	Kitos		
2.	Pervestinos į biudžetą pagrindinės veiklos kitos pajamos		
3.	Pagrindinės veiklos kitos pajamos	3202144,97	2 852 656,39

Pajamas už suteiktas paslaugas sudaro pajamos už gydymą ir kitas medicines paslaugas.

KITOS VEIKLOS PAJAMOS IR SĄNAUDOS

Kitos veiklos pajamoms įstaiga priskiria: gautas pajamas iš kitų įstaigų už patalpų ir lauko teritorijos naudojimąsi. Informacija pateikiama lentelėje.

Eil. Nr.	Straipsnio pavadinimas	Ataskaitinis laikotarpis	Praėjęs ataskaitinis laikotarpis
1	2	3	4
1.	Kitos veiklos pajamos	3641,14	1 896,54
1.1.	Pajamos iš atsargų pardavimo		
1.2.	Ilgalaikio materialiojo, nematerialiojo ir biologinio turto pardavimo pelnas		
1.3.	Pajamos iš administracinių baudų		
1.4.	Nuomos pajamos		
1.5.	Suteiktų paslaugų, išskyrus nuomą, pajamos**		40,92
1.6.	Kitos	3641,14	1 855,62
2.	Pervestinos į biudžetą kitos veiklos pajamos		
3.	Kitos veiklos sąnaudos	-317,13	
3.1.	Sunaudotų ir parduotų atsargų savikaina		
3.2.	Nuostoliai iš ilgalaikio turto perleidimo		
3.3.	Ilgalaikio turto nusidėvėjimo ir amortizacijos sąnaudos		
3.4.	Paslaugų sąnaudos		
3.5.	Darbo užmokesčio ir socialinio draudimo sąnaudos		
3.6.	Kitos veiklos mokesčių sąnaudos		
3.7.	Kitos veiklos sąnaudos	-317,13	
4.	Kitos veiklos rezultatas	3324,01	1 896,54

Kitos veiklos sąnaudas sudaro sąnaudos, panaudotos atlyginti žalą PSDF biudžetui 317,13 Eur.

FINANSINĖS IR INVESTICINĖS VEIKLOS PAJAMOS IR SĄNAUDOS

Informacija apie finansinės ir investicinės veiklos pajamas ir sąnaudas pateikta lentelėje.

Eil. Nr.	Straipsnio pavadinimas	Ataskaitinis laikotarpis	Praėjęs ataskaitinis laikotarpis
1	2	3	4
1.	Finansinės ir investicinės veiklos pajamos	0	194,48
1.1.	Pelnas dėl valiutos kurso pasikeitimo		
1.2.	Baudų ir delspinigių pajamos	0	
1.3.	Palūkanų pajamos	0	194,48
1.4.	Dividendai		
1.5.	Kitos finansinės ir investicinės veiklos pajamos*		
1.6.	Pervestinos finansinės ir investicinės veiklos pajamos		
2.	Finansinės ir investicinės veiklos sąnaudos	0	
2.1.	Nuostolis dėl valiutos kurso pasikeitimo		
2.2.	Baudų ir delspinigių sąnaudos		
2.3.	Palūkanų sąnaudos		
2.4.	Kitos finansinės ir investicinės veiklos sąnaudos*		
3.	Finansinės ir investicinės veiklos rezultatas (1-2)	0	194,48

Sąnaudos

Ataskaitinio laikotarpio sąnaudos ir jų struktūra yra rodomos veiklos rezultatų ataskaitoje, įvertintos tikraja verte.

Informacija apie ataskaitiniais metais padarytų sąnaudų reikšmingas sumas:

darbo užmokesčio ir socialinio draudimo sąnaudos darbuotojams sudarė 2701901 Eur (79,03 % nuo visų pagrindinės veiklos sąnaudų).

Darbo užmokesčio ir socialinio draudimo sąnaudas sudaro:

Eil. Nr.	Darbo santykių rūšis	Darbo užmokesčio sąnaudos		Socialinio draudimo sąnaudos		Darbuotojų skaičius (vnt.)	
		Ataskaitinis laikotarpis	Praėjęs ataskaitinis laikotarpis	Ataskaitinis laikotarpis	Praėjęs ataskaitinis laikotarpis	Ataskaitinis laikotarpis	Praėjęs ataskaitinis laikotarpis
1	2	3	4	5	6	7	8
1	Etatų sąraše nurodyti darbuotojai	2654093,67	2285654,86	47806,79	40914,54	162	163
2	Kiti darbuotojai, kurie teikė paslaugas ir atliko darbus pagal kitas nei darbo sutartis, savo ekonomine prasme atitinkančias darbo santykių esmę (t. y. dirbantiems pagal terminuotas, autorines ir panašias darbo sutartis)						
3	Iš viso	2654093,67	2285654,86	47806,79	40914,54	162	163

Segmentai

Visa įstaigos veikla priskiriama vienam segmentui-sveikatos apsaugai.

Informacija apie segmento išlaidas pateikta lentelėje.

Eil. nr.	Finansinių ataskaitų straipsniai	Segmentai 2021 m										2020 m Sveikatos apsauga
		Bendros valstybės paslaugos	Gynyba	Viešoji tvarka ir visuomenės apsauga	Ekonomika	Aplinkos apsauga	Būstas ir komunalinis ūkis	Sveikatos apsauga	Poilsis, kultūra ir religija	Švietimas	Socialinė apsauga	
1.	PAGRINDINĖS VEIKLOS ŠAUNDAUS							3418732,20				2 895 243,08
1.1.	Darbo užmokesčio ir socialinio draudimo							2701900,46				2 273 645,70
1.2.	Nusidėvėjimo ir amortizacijos							138413,83				151 826,03
1.3.	Komunalinių paslaugų ir ryšių							79919,04				67 343,62
1.4.	Komandiruočių											111,00
1.5.	Transporto							14428,65				15 748,36
1.6.	Kvalifikacijos kėlimo							6249,84				4 347,77
1.7.	Paprastojo remonto ir eksploatavimo							11012,98				15 051,23
1.8.	Nuvertėjimo ir nurašytų sumų							257,10				1,16
1.9.	Sunaudotų ir parduotų atsargų savikaina							147343,65				133 627,46
1.10.	Socialinių išmokų							200				
1.11.	Nuomos											
1.12.	Finansavimo											
1.13.	Kitų paslaugų							319006,65				233 540,75
1.14.	Kitos											
2.	APSKAITOS POLITIKOS KEITIMO IR ESMINIŲ APSKAITOS KLAIDŲ TAISYMO ĮTAKA											89 599,59
3.	PAGRINDINĖS VEIKLOS PINIGŲ SRAUTAI							3242088,70				2 736 060,06
3.1.	Išmokos:							3242088,70				2 736 060,06
3.1.1.	Darbo užmokesčio ir socialinio draudimo							2689622,68				2 261 935,43
3.1.2.	Komunalinių paslaugų ir ryšių							63534,45				85 657,59
3.1.3.	Komandiruočių											
3.1.4.	Transporto							15955,72				14 553,89
3.1.5.	Kvalifikacijos kėlimo							6249,84				2 717,77
3.1.6.	Paprastojo remonto ir eksploatavimo							11012,98				15 033,23
3.1.7.	Atsargų įsigijimo							150373,38				127 868,18
3.1.8.	Socialinių išmokų							517,13				
3.1.9.	Nuomos											
3.1.10.	Kitų paslaugų įsigijimo							304224,24				220 485,69
3.1.11.	Sumokėtos palūkanos							598,28				
3.1.12.	Kitos išmokos											7 808,28

Apskaitos politikos keitimo ir klaidų taisymo įtaka finansinės būklės ataskaitos straipsniams

Per 2021 metus apskaitos politika keista nebuvo.

2021 m. buvo pergrupuoti ilgalaikiai atidėjiniai. Įstaigoje yra darbuotojų, pasiekusių senatvės pensijos amžių, kurių apskaičiuota suma pripažinta ilgalaikiu atidėjiniu. Registruojant atidėjinius, vadovaujamosi 18-uoju VSAFAS.

Ši apskaitinė klaida įtakos 2021 metų finansinei ataskaitai neturėjo. Taisymas pateikiamas VSAFAS 7 priede.

Eil. Nr.	Straipsniai	Pastabos Nr.	Paskutinė praėjusio ataskaitinio laikotarpio diena (2020 m.)	Apskaitos politikos keitimo ir klaidų taisymo įtaka		Paskutinė praėjusio ataskaitinio laikotarpio diena, įvertinus apskaitos politikos keitimo ir klaidų taisymo įtaką (2020 m.)
				Padidėjimas (+)	Sumažėjimas (-)	
1	2	3	4	5	6	7=4+5+6
D.	FINANSAVIMO SUMOS		848804,57			848804,57
I.	Iš valstybės biudžeto		289087,78			289087,78
II.	Iš savivaldybės biudžeto		411282,46			411282,46
III.	Iš Europos Sąjungos, užsienio valstybių ir tarptautinių organizacijų		122335,07			122335,07
IV.	Iš kitų šaltinių		26099,26			26099,26
E.	ĮSIPAREIGOJIMAI		298871,56	112749,99	-112749,99	298871,56
I.	Ilgalaikiai įsipareigojimai		89599,59	112749,99	-89599,59	112749,99
I.1	Ilgalaikiai finansiniai įsipareigojimai		89599,59		-89599,59	
I.2	Ilgalaikiai atidėjiniai			112749,99		112749,99
I.3	Kiti ilgalaikiai įsipareigojimai					
II.	Trumpalaikiai įsipareigojimai		209271,97		-23150,40	186121,57
II.1	Ilgalaikių atidėjinių einamųjų metų dalis ir trumpalaikiai atidėjiniai					
II.2	Ilgalaikių įsipareigojimų einamųjų metų dalis		23150,40		-23150,40	
II.3	Trumpalaikiai finansiniai įsipareigojimai					
II.4	Mokėtinės subsidijos, dotacijos ir finansavimo sumos					
II.5	Mokėtinės sumos į Europos Sąjungos biudžetą					
II.6	Mokėtinės sumos į biudžetus ir fondus					
II.6.1	Grąžintinos finansavimo sumos					
II.6.2	Kitos mokėtinės sumos biudžetui					
II.7	Mokėtinės socialinės išmokos					
II.8	Grąžintini mokesčiai, įmokos ir jų permokos					
II.9	Tiekėjams mokėtinės sumos		19250,24			19250,24
II.10	Su darbo santykiais susiję įsipareigojimai		214,21			214,21
II.11	Sukauptos mokėtinės sumos		166657,12			166657,12
II.12	Kiti trumpalaikiai įsipareigojimai					
F.	GRYNASIS TURTAS		945430,40			945430,40
I.	Dalininkų kapitalas		202816,22			202816,22

II.	Rezervai					
II.1	Tikrosios vertės rezervas					
II.2	Kiti rezervai					
III.	Nuosavybės metodo įtaka					
IV.	Sukauptas perviršis ar deficitas		742614,18			742614,18
IV.1	Einamųjų metų perviršis ar deficitas		-72434,90			-72434,90
IV.2	Ankstesnių metų perviršis ar deficitas		815049,08			815049,08
G.	MAŽUMOS DALIS					
	IŠ VISO FINANSAVIMO SUMŲ, ĮSIPAREIGOJIMŲ, GRŪNOJO TURTO IR MAŽUMOS DALIES:		2093106,53	112749,99	-112749,99	2093106,53

Tarpusavio užskaitos

Tarpusavio užskaitos atliktos remiantis apskaitos principais, nustatytais 1 standarto „Finansinių ataskaitų rinkinio pateikimas“, kitais standartais bei susitarimo patvirtintais aktais.

Įstaigoje per ataskaitinį laikotarpį nebuvo atlikta tarpusavio užskaitos.

Poataskaitiniai įvykiai

2021 m. vyko teisminis ginčas tarp VŠĮ Naujosios Akmenės ligoninės ir UAB Litfarma dėl netinkamai veikiančio įsigyto mamografo su skaitmenine įranga. 2021 m. IV ketv. tarp Šalių buvo pasirašyta taikos sutartis, kurioje nutarta pakeisti skaitmenos įrangą. 2022 m. įranga pakeista ir veikianti.

Direktorius

Kęstutis Mazurkevičius

Vyriausioji buhalterė

Rima Mikulevič